

Принята
Педагогическим советом
протокол от 31.08.2015 г. №1

УТВЕРЖДЕНА
приказом заведующего
МДОУ «Детский сад №3
«Воробушек»
от 31.08.2015 г. №207

**Рабочая программа
музыкального руководителя
для детей дошкольного возраста (3-7 лет)
на 2015-2016 учебный год**

Музыкальный руководитель
Ефремова Надежда Ивановна

г.Вологда
2015

Содержание (оглавление) образовательной программы

	Стр.
1. Целевой раздел	
1.1. Пояснительная записка.	3
1.2. Цели и задачи программы	5
1.3. Принципы и подходы к реализации программы	6
1.4. Характеристики особенностей развития детей раннего и дошкольного возраста	7
1.5. Планируемые результаты освоения программы	12
2. Содержательный раздел	
2.1. Система работы по художественно-эстетическому направлению (область музыка)	15
2.2. Интеграция музыкального развития с другими образовательными областями	16
2.3. Формы работы по видам музыкальной деятельности	18
2.4. Способы и направления поддержки детской инициативы	23
2.5. План работы с педагогическим коллективом и родителями дошкольников по музыкальному воспитанию детей	24
3. Организационный раздел	
3.1. Психолого-педагогические условия, обеспечивающие развитие обучающихся	26
3.2. Построение образовательного процесса.	27
3.3. Учебный план реализации Программы в образовательной области «Художественное развитие (Музыка)»	27
3.4. Организация развивающей предметно-пространственной среды	35
Приложения	

I. Целевой раздел

1.1. Пояснительная записка

Образовательная программа - обязательный документ, который составляет нормативную базу деятельности образовательного учреждения. Она является важной составляющей частью системы развития ДООУ, это самостоятельный документ, определяющий содержание образования определенного уровня и направленности. Данная программа характеризует модель процесса воспитания и обучения детей, охватывающую все основные моменты их жизнедеятельности с учетом приоритетности видов детской деятельности в каждом возрастном периоде.

Согласно Устава МДОУ №3 «Воробушек» осуществляет свою деятельность на основании нормативно-правовых и законодательных актов Правительства Российской Федерации, руководствуется Конституцией Российской Федерации, нормативными правовыми актами Вологодской области, Уставом муниципального образования «Город Вологда».

Рабочая программа - это нормативно-управленческий документ, структурная и функциональная единица воспитательно-образовательного пространства, обеспечивающая динамическое единство субъектов педагогического процесса, системы их отношений и условий деятельности.

Цель данного документа – решение конкретных задач, определенных комплексными и парциальными образовательными программами, реализуемыми в ДООУ.

Рабочая программа разработана на основе примерной программы «Мир открытий» Л.Г. Петерсон, разработана на основе Федерального государственного образовательного стандарта дошкольного образования (Приказ № 1155 от 17 октября 2013 года) и предназначена для использования в дошкольных образовательных организациях для формирования основных образовательных программ.

Рабочая программа составлена с целью создания условий для планирования, организации и управления образовательным процессом по развитию движений, соответствует СанПин 2.4. 13049-13, включает региональный компонент и рассчитана на 1 год.

Основная образовательная программа дошкольного образования Муниципального дошкольного образовательного учреждения «Детский сад комбинированного вида №3 «Воробушек» города Вологды была переработана и составлена в связи с введением в действие Федерального государственного образовательного стандарта дошкольного образования, утвержденного приказом Минобрнауки России 14.11.2013 г. № 30384

Программа разработана на основе Конституции РФ и законодательства РФ и с учетом Конвенции ООН о правах ребенка, в основе которых заложены следующие основные принципы:

- 1) поддержка разнообразия детства; сохранение уникальности и самоценности детства как важного этапа в общем развитии человека, самоценность детства - понимание (рассмотрение) детства как периода жизни значимого самого по себе, без всяких условий; значимого тем, что происходит с ребенком сейчас, а не тем, что этот период есть период подготовки к следующему периоду;
- 2) личностно-развивающий и гуманистический характер взаимодействия взрослых (родителей (законных представителей), педагогических и иных работников ДООУ) и детей;
- 3) уважение личности ребенка;
- 4) реализация Программы в формах, специфических для детей данной возрастной группы, прежде всего в форме игры, познавательной и исследовательской деятельности, в

форме творческой активности, обеспечивающей художественно-эстетическое развитие ребенка.

В рабочей программе учитываются:

- 1) индивидуальные потребности ребенка, связанные с его жизненной ситуацией и состоянием здоровья, определяющие особые условия получения им образования (далее - особые образовательные потребности), индивидуальные потребности отдельных категорий детей, в том числе с ограниченными возможностями здоровья;
- 2) возможности освоения ребенком Программы на разных этапах ее реализации.

Программа обеспечивает достижение воспитанниками готовности к школе.

Нормативной базой ООП ДО МДОУ №3 «Воробушек» являются:

- Конституция РФ;
- Конвенция о правах ребенка (1989 г.);
- Концепция долгосрочного социально-экономического развития РФ на период до 2020 года (распоряжение Правительства РФ от 17.11.2008 г. № 1662-р);
- Федеральный закон РФ «Об образовании Российской Федерации» № 273-ФЗ от 29.12.12
- Федеральный государственный образовательный стандарт дошкольного образования, утвержденного приказом Минобрнауки России 14.11.2013г. № 30384
- Федеральные государственные требования к структуре основной общеобразовательной программы дошкольного образования (приказ Минобрнауки РФ №655 от 23.11.2009 года);
- Национальная образовательная инициатива «Наша новая школа» (утверждена Президентом РФ Д. А. Медведевым 04.02.2010 года);
- Сан ПиН 2.4.1.3049-13 "Санитарно-эпидемиологические требования к устройству, содержанию и организации режима работы в дошкольных образовательных организациях» Постановление Главного государственного санитарного врача РФ от 15.05.2013 №26;
- Федеральные Государственные требования к условиям реализации основной общеобразовательной программы дошкольного образования (приказ Минобрнауки РФ №2151 от 20.07.2011года);
- Концепция содержания непрерывного образования (дошкольное и начальное звено) (утверждена ФКС по общему образованию МО РФ 17.06.2003);
- «Об утверждении порядка организации и осуществления образовательной деятельности по основным общеобразовательным программам образовательным программам дошкольного образования» Приказ Минобрнауки РФ от 30.08.2013 года №1014 «О коррекционном и инклюзивном образовании детей» Письмо Минобрнауки РФ от 07.07.2013 года №ИР -535/07
- Устав муниципального дошкольного образовательного учреждения «Детский сад комбинированного вида №3 «Воробушек».

Программа обеспечивает содержание и организацию образовательной деятельности на уровне дошкольного образования. Она предполагает развитие личности детей дошкольного возраста в различных видах общения и деятельности с учетом их возрастных, индивидуальных психологических и физиологических особенностей.

Программа реализуется в течение всего времени пребывания детей в МДОУ №3 «Воробушек». Продолжительность освоения программы ребенком-дошкольником в условиях МДОУ №3 «Воробушек» 5 лет.

1.2. Цели и задачи программы

В дошкольной педагогике музыка рассматривается как ничем незаменимое средство развития у детей эмоциональной отзывчивости на все доброе и прекрасное, с которыми они встречаются в жизни. Музыкальное воспитание в ДОУ осуществляется на основе примерной основной общеобразовательной программы дошкольного образования «Мир открытий» (научный руководитель Л.Г. Петерсон) и технологиями - А.И. Бурениной, Т.Э.Тютюнниковой "Программа по музыкально-ритмическому воспитанию детей 2-3 лет на основе использования игровых музыкально-ритмических упражнений".

Рабочая программа разработана с учетом основных принципов, требований к организации и содержанию различных видов музыкальной деятельности в МДОУ, возрастных особенностях детей.

Цель рабочей программы: создание условий для развития музыкально-творческих способностей детей дошкольного возраста средствами музыки, ритмопластики, театрализованной деятельности.

Задачи:

- формирование основ музыкальной культуры дошкольников;
- формирование ценностных ориентаций средствами музыкального искусства;
- обеспечение эмоционально-психологического благополучия, охраны и укрепления здоровья детей;
- приобщение к музыкальному искусству через разностороннюю музыкально-творческую деятельность в синкретических формах (русский народный фольклор, фольклор других народов, классическая музыка зарубежных и русских композиторов, детская современная музыка;
- развитие музыкальности детей через развитие способности эмоционально воспринимать музыку , приобщение к музыкальному искусству;
- развитие внутренних психических процессов: : творческого воображения и фантазии, потребности к самовыражению в различных видах художественно-творческой деятельности;
- развитие речи

Рассмотрим цели и задачи работы по музыкальным разделам программы:

Раздел «ВОСПРИЯТИЕ МУЗЫКИ»

- ознакомление с музыкальными произведениями, их запоминание, накопление музыкальных впечатлений;
- развитие музыкальных способностей и навыков культурного слушания музыки;
- развитие способности различать характер песен, инструментальных пьес, средств их выразительности;
- формирование музыкального вкуса;
- развитие способности эмоционально воспринимать музыку.

Раздел «ПЕНИЕ»

- формирование у детей певческих умений и навыков;

- обучение детей исполнению песен на занятиях и в быту, с помощью воспитателя и самостоятельно, с сопровождением и без сопровождения инструмента;
- развитие музыкального слуха, т.е. различение интонационно точного и неточного пения, звуков по высоте;
- длительности, слушание себя при пении и исправление своих ошибок;
- развитие певческого голоса, укрепление и расширение его диапазона.

Раздел «МУЗЫКАЛЬНО-РИТМИЧЕСКИЕ ДВИЖЕНИЯ»

- развитие музыкального восприятия, музыкально-ритмического чувства и в связи с этим ритмичности движений;
- обучение детей согласованию движений с характером музыкального произведения, наиболее яркими средствами музыкальной выразительности, развитие пространственных и временных ориентировок;
- обучение детей музыкально-ритмическим умениям и навыкам через игры, пляски и упражнения;
- развитие художественно-творческих способностей.

Раздел «ИГРА НА ДЕТСКИХ МУЗЫКАЛЬНЫХ ИНСТРУМЕНТАХ»

- совершенствование эстетического восприятия и чувства ребенка;
- становление и развитие волевых качеств: выдержка, настойчивость, целеустремленность, усидчивость;
- развитие сосредоточенности, памяти, фантазии, творческих способностей, музыкального вкуса;
- знакомство с детскими музыкальными инструментами и обучение детей игре на них;
- развитие координации музыкального мышления и двигательных функций организма.

Раздел «ТВОРЧЕСТВО»: песенное, музыкально-игровое, танцевальное.

Импровизация на детских музыкальных инструментах

- развивать способность творческого воображения при восприятии музыки;
- способствовать активизации фантазии ребенка, стремлению к достижению самостоятельно поставленной задачи, к поискам форм для воплощения своего замысла;
- развивать способность к песенному, музыкально-игровому, танцевальному творчеству, к импровизации на инструментах.

1.3. Принципы и подходы к реализации программы:

Программа направлена на:

- создание условий развития ребенка, открывающих возможности для его позитивной социализации, его личностного развития, развития инициативы и творческих способностей на основе сотрудничества со взрослыми и сверстниками и соответствующим возрасту видам деятельности;
- на создание развивающей образовательной среды, которая представляет собой систему условий социализации и индивидуализации детей.

Программа предусматривает опору на следующие принципы:

- 1) полноценное проживание ребенком всех этапов детства (младенческого, раннего и дошкольного возраста), обогащение (амплификация) детского развития;
- 2) построение образовательной деятельности на основе индивидуальных особенностей каждого ребенка, при котором сам ребенок становится активным в выборе содержания

своего образования, становится субъектом образования (далее - индивидуализация дошкольного образования);

3) содействие и сотрудничество детей и взрослых, признание ребенка полноценным участником (субъектом) образовательных отношений;

4) поддержка инициативы детей в различных видах деятельности;

5) сотрудничество с семьей;

6) приобщение детей к социокультурным нормам, традициям семьи, общества и государства;

7) формирование познавательных интересов и познавательных действий ребенка в различных видах деятельности;

8) возрастная адекватность дошкольного образования (соответствие условий, требований, методов возрасту и особенностям развития);

Программа формируется как программа психолого-педагогической поддержки позитивной социализации и индивидуализации, развития личности детей дошкольного возраста и определяет комплекс основных характеристик дошкольного образования (объем, содержание и планируемые результаты в виде целевых ориентиров дошкольного образования).

При выборе педагогами технологий, приемов работы и методик в работе с детьми предпочтение отдается развивающим методикам, основанным на реализации приоритетного направления деятельности детского сада: «осуществление физического развития детей».

1.4. Возрастные и индивидуальные особенности детей дошкольного возраста

Возрастные особенности развития ребенка 2-3 лет в музыкальной деятельности, содержание психолого-педагогической работы

На третьем году жизни дети становятся самостоятельнее. Продолжает развиваться предметная деятельность, ситуативно-деловое общение ребенка и взрослого; совершенствуются восприятие, речь, начальные формы произвольного поведения, игры, наглядно-действенное мышление.

На третьем году жизни совершенствуются зрительные и слуховые ориентировки, что позволяет детям безошибочно выполнять ряд заданий: осуществлять выбор из 2-3 предметов по форме, величине и цвету; различать мелодии; петь. Совершенствуется слуховое восприятие, прежде всего фонематический слух. К трем годам дети воспринимают все звуки родного языка, но произносят их с большими искажениями.

Содержание образовательной области „Художественно-эстетическое развитие" направлено на достижение цели развития музыкальности детей, способности эмоционально воспринимать музыку, через решение следующих **задач**:

- развитие музыкально художественной деятельности;
- приобщение к музыкальному искусству.

Развитие музыкально-художественной деятельности, приобщение к музыкальному искусству:

Слушание

- ✓ Развивать интерес к музыке, желание слушать народную и классическую музыку, подпевать, выполнять простейшие танцевальные движения. Развивать умение внимательно слушать спокойные и бодрые песни, музыкальные пьесы разного характера, понимать о чем (о ком) поется эмоционально реагировать на

содержание. Развивать умение различать звуки по высоте (высокое и низкое звучание колокольчика,

- ✓ фортепьяно, металлофона)

Пение

- ✓ Вызывать активность детей при подпевании и пении. Развивать умение подпевать фразы в песне (совместно с воспитателем). Постепенно приучать к сольному пению.

Музыкально-ритмические движения

- ✓ Развивать эмоциональность и образность восприятия музыки через движения. Продолжать формировать способность воспринимать и воспроизводить движения, показываемые взрослым (хлопать, притопывать ногой, полуприседать, совершать повороты и т.д.)
- ✓ Формировать умение начинать движение с началом музыки и заканчивать с ее окончанием; передавать образы (птичка летает, зайка прыгает, мишка косолапый идет). Совершенствовать умение выполнять плясовые движения в кругу, врассыпную, менять движения с изменением характера музыки или содержания песни.

Занятия проходит 2 раза в неделю продолжительностью не более 10 минут (СанПиН 2.4.1.1249-03).

Возрастные особенности развития ребенка 3-4 лет в музыкальной деятельности, содержание психолого-педагогической работы

В возрасте 3-4 лет необходимым становится создание условий для активного экспериментирования и практикования ребёнка со звуками с целью накопления первоначального музыкального опыта. Манипулирование музыкальными звуками и игра с ними (при их прослушивании, элементарном музицировании, пении, выполнении простейших танцевальных и ритмических движений) позволяют ребёнку начать в дальнейшем ориентироваться в характере музыки, её жанрах. Содержанием музыкального воспитания детей данного возраста является приобщение их к разным видам музыкальной деятельности, формирование интереса к музыке, элементарных музыкальных способностей и освоение некоторых исполнительских навыков. В этот период, прежде всего, формируется восприятие музыки, характеризующееся эмоциональной отзывчивостью на произведения. Маленький ребёнок воспринимает музыкальное произведение в целом. Постепенно он начинает слышать и вычленять выразительную интонацию, изобразительные моменты, затем дифференцирует части произведения.

Исполнительская деятельность у детей данного возраста лишь начинает своё становление. Голосовой аппарат ещё не сформирован, голосовая мышца не развита, связки тонкие, короткие. Голос ребёнка не сильный, дыхание слабое, поверхностное. Поэтому репертуар должен отличаться доступностью текста и мелодии. Поскольку малыши обладают непроизвольным вниманием, весь процесс обучения надо организовать так, чтобы он воздействовал на чувства и интересы детей. Дети проявляют эмоциональную отзывчивость на использование игровых приёмов и доступного материала. Приобщение детей к музыке происходит и в сфере музыкальной ритмической деятельности, посредством доступных и интересных упражнений, музыкальных игр, танцев, хороводов, помогающих ребёнку лучше почувствовать и полюбить музыку. Особое внимание на музыкальных занятиях уделяется игре на детских музыкальных

инструментах, где дети открывают для себя мир музыкальных звуков и их отношений, различают красоту звучания различных инструментов.

Особенностью рабочей программы по музыкальному воспитанию и развитию дошкольников является взаимосвязь различных видов художественной деятельности: речевой, музыкальной, песенной, танцевальной, творческо-игровой.

Реализация рабочей программы осуществляется через регламентированную и нерегламентированную формы обучения:

- непосредственно образовательная деятельность (комплексные, доминантные, тематические, авторские);
- самостоятельная досуговая деятельность.

Специально подобранный музыкальный репертуар позволяет обеспечить рациональное сочетание и смену видов музыкальной деятельности, предупредить утомляемость и сохранить активность ребенка на музыкальном занятии.

Задачи в области музыкального восприятия-слушания-интерпретации:

- Воспитывать у детей слуховую сосредоточенность и эмоциональную отзывчивость на музыку.
- Организовывать детское экспериментирование с немusикальными и музыкальными звуками и исследование качеств музыкального звука: высоты, длительности, тембра.
- Активизировать слуховую восприимчивость младших дошкольников.

Задачи в области музыкального исполнительства-импровизации-творчества.

- Развивать двигательно-активные виды музыкальной деятельности- музыкально ритмические движения и игры на шумовых музыкальных инструментах.
- Развивать координирование движений и мелкой моторики при обучении приемам игры на инструментах.
- Формировать у детей вокальные и певческие умения в процессе подпевания взрослому.
- Стимулировать умение детей импровизировать и сочинять простейшие музыкально-художественные образы в музыкальных образах и танцах.

На занятиях используются коллективные и индивидуальные методы обучения, осуществляется индивидуально-дифференцированный подход с учетом возможностей и особенностей каждого ребенка.

Занятия проводятся 2 раза в неделю по 15 минут, в соответствии с требованиями СанПин.

Возрастные особенности развития ребенка 4-5 лет в музыкальной деятельности. Содержание психолого-педагогической работы.

В среднем дошкольном возрасте благодаря возросшей самостоятельности и накопленному музыкальному опыту ребёнок становится активным участником танцевальной, певческой, инструментальной деятельности. Чувственное познание свойств музыкального звука и двигательное, перцептивное восприятие метро - ритмической основы музыкальных произведений позволяют дошкольнику интерпретировать характер музыкальных образов, настроение музыки, ориентируясь в средствах их выражения.

Умение понять характер и настроение музыки вызывает у ребёнка потребность и желание пробовать себя в попытках самостоятельного исполнительства. Начинает развиваться образное мышление. Дети могут самостоятельно придумать небольшую сказку на заданную тему. Увеличивается устойчивость внимания. Ребенку оказывается

доступной сосредоточенная деятельность в течение 20 минут. Он способен удерживать в памяти при выполнении каких-либо действий несложное условие.

В среднем дошкольном возрасте улучшается произношение звуков и дикция. Речь становится предметом активности детей. Они удачно имитируют голоса животных, интонационно выделяют речь тех или иных персонажей. Интерес вызывают ритмическая структура речи, рифмы. Развивается грамматическая сторона речи. Дошкольники занимаются словотворчеством на основе грамматических правил. Речь детей при взаимодействии друг с другом носит ситуативный характер, а при общении с взрослым становится вне ситуативной.

Изменяется содержание общения ребенка и взрослого. Оно выходит за пределы конкретной ситуации, в которой оказывается ребенок. Ведущим становится познавательный мотив. Информация, которую ребенок получает в процессе общения, может быть сложной и трудной для понимания, но она вызывает у него интерес. У детей формируется потребность в уважении со стороны взрослого, для них оказывается чрезвычайно важной его похвала.

Основные достижения возраста связаны с развитием игровой деятельности; появлением ролевых и реальных взаимодействий; с развитием изобразительной деятельности; конструированием по замыслу, планированием; совершенствованием восприятия, развитием образного мышления и воображения, эгоцентричностью познавательной позиции; развитием памяти, внимания, речи, познавательной мотивации, совершенствованием восприятия; формированием потребности в уважении со стороны взрослого.

Дети средней группы уже имеют достаточный музыкальный опыт, благодаря которому начинают активно включаться в разные виды музыкальной деятельности: слушание, пение, музыкально-ритмические движения, игру на музыкальных инструментах и творчество. Занятия являются основной формой обучения. Задания, которые дают детям, более сложные. Они требуют сосредоточенности и осознанности действий, хотя до какой-то степени сохраняется игровой и развлекательный характер обучения. Занятия проводятся два раза в неделю не более 20 минут. Их построение основывается на общих задачах музыкального воспитания, которые изложены в Программе. В этом возрасте у ребенка возникают первые эстетические чувства, которые проявляются при восприятии музыки, подпевании, участии в игре или пляске и выражаются в эмоциональном отношении ребенка к тому, что он делает. Поэтому приоритетными задачами являются развитие умения вслушиваться в музыку, запоминать и эмоционально реагировать на нее, связывать движения с музыкой в музыкально-ритмических движениях. Музыкальное развитие детей осуществляется в непосредственно-образовательной деятельности и в повседневной жизни.

На занятиях, которые проводятся два раза в неделю не более 20 минут, используются коллективные и индивидуальные методы обучения, осуществляется индивидуально-дифференцированный подход с учетом возможностей особенностей каждого ребенка.

Задачи в области музыкального восприятия-слушания- интерпретации:

- Воспитывать слушательскую культуру детей, развивать умение понимать и интерпретировать выразительные средства музыки.
- Развивать умение детей общаться и сообщать о себе, своем настроении с помощью музыки.

- Развивать у дошкольников музыкальный слух - интонационный, мелодический, гармонический, ладовый; способствовать освоению детьми элементарной музыкальной грамоты.

Задачи в области музыкального исполнительства- импровизации- творчества.

- Развивать у детей координацию слуха и голоса, способствовать приобретению ими певческих навыков.
- Способствовать освоению детьми приемам игры на детских музыкальных инструментах.
- Способствовать освоению элементов танца и ритмопластики для создания музыкальных двигательных образов в играх и драматизациях.
- Стимулировать желание ребенка самостоятельно заниматься музыкальной деятельностью.

Возрастные особенности развития ребенка 5-6 лет в музыкальной деятельности, содержание психолого-педагогической работы

В старшем дошкольном возрасте у детей происходит созревание такого важного качества, как произвольность психических процессов (внимания, памяти, мышления), что является важной предпосылкой для более углубленного музыкального воспитания.

Ребенок 5-6 лет отличается большой самостоятельностью, стремлением к самовыражению в различных видах художественно-творческой деятельности, у него ярко выражена потребность в общении со сверстниками. К этому возрасту у детей развивается ловкость, точность, координация движений, что в значительной степени расширяет их исполнительские возможности в ритмике. Значительно возрастает активность детей, они очень энергичны, подвижны, эмоциональны. У детей шестого года жизни более совершенна речь: расширяется активный и пассивный словарь. Улучшается звукопроизношение, грамматический строй речи, голос становится звонким и сильным. Эти особенности дают возможность дальнейшего развития певческой деятельности, использования более разнообразного и сложного музыкального репертуара.

Однако все перечисленные особенности проявляются индивидуально, и в целом дети шестого года жизни ещё требуют бережного и внимательного отношения: они быстро утомляются, устают от монотонности. Эти возрастные особенности необходимо учитывать при планировании и организации музыкальных образовательных ситуаций.

Задачи в области музыкального восприятия- слушания –интерпретации:

- Обогащать слуховой опыт детей при знакомстве с основными жанрами музыки.
- Накапливать представления о жизни и творчестве некоторых композиторов.
- Обучать детей анализу средств музыкальной выразительности.
- Развивать умение творческой интерпретации музыки разными средствами художественной выразительности.

Задачи в области музыкального исполнительства- импровизации- творчества.

- Развивать певческие умения детей.
- Способствовать освоению детьми умений игрового музицирования.
- Стимулировать самостоятельную деятельность детей по импровизации танцев, игр, оркестровок.
- Развивать умение сотрудничать в коллективной музыкальной деятельности.

На занятиях, которые проводятся два раза в неделю по 25 минут, используются коллективные и индивидуальные методы обучения, осуществляется индивидуально-дифференцированный подход с учетом возможностей и особенностей каждого ребенка.

Возрастные особенности развития ребенка 6-7 лет в музыкальной деятельности, содержание психолого-педагогической работы

Возраст 6-7 лет- это середина детства. Подвижные энергичные дети активны во всех видах музыкально-художественной деятельности. В этот период у них качественно меняются психофизиологические возможности: голос становится звонким, движения-ещё более координированными, увеличивается объём внимания и памяти, совершенствуется речь. У детей возрастает произвольность поведения, формируется осознанный интерес к музыке, значительно расширяется музыкальный кругозор. Новые качества позволяют реализовывать более сложные задачи музыкального развития детей. В предшкольный период актуальность идеи целостного развития личности ребёнка средствами музыки возрастает.

В подготовительной к школе группе завершается дошкольный возраст. Его основные достижения связаны с освоением мира вещей как предметов человеческой культуры; освоением форм позитивного общения с людьми; развитием половой идентификации, формированием позиции школьника.

К концу дошкольного возраста ребенок обладает высоким уровнем познавательного и личностного развития, что позволяет ему в дальнейшем успешно учиться в школе.

Непосредственно-образовательная деятельность является основной формой обучения. Задания, которые дают детям подготовительной группы, требуют сосредоточенности и осознанности действий, хотя до какой-то степени сохраняется игровой и развлекательный характер обучения.

Занятия проводятся два раза в неделю не более 30 минут, их построение основывается на общих задачах музыкального воспитания, которые изложены в Программе. Музыкальное развитие детей осуществляется и на занятиях, и в повседневной жизни.

Задачи в области музыкального восприятия-слушания-интерпретации:

- Обогащать слуховой опыт детей при знакомстве с основными жанрами, стилями и направлениями в музыке
- Накапливать представления о жизни и творчестве русских и зарубежных композиторов
- Обучать детей анализу, сравнению и сопоставлению при разборе музыкальных форм и средств музыкальной выразительности

Задачи в области музыкального исполнительства- импровизации-творчества

- Развивать умения чистоты интонирования в пении
- Способствовать освоению навыков ритмического многоголосья посредством игрового музицирования
- Стимулировать самостоятельную деятельность детей по сочинению танцев, игр, оркестровок
- Развивать у детей умения сотрудничать и заниматься совместным творчеством в коллективной музыкальной деятельности

1.5. Планируемые результаты освоения программы детьми дошкольного возраста

Результатом реализации рабочей программы по музыкальному воспитанию и развитию дошкольников следует считать:

- сформированность эмоциональной отзывчивости на музыку;

- умение передавать выразительные музыкальные образы;
- восприимчивость и передача в пении, движении основные средства выразительности музыкальных произведений;
- сформированность двигательных навыков и качеств (координация, ловкость и точность движений, пластичность);
- умение передавать игровые образы, используя песенные, танцевальные импровизации;
- проявление активности, самостоятельности и творчества в разных видах музыкальной деятельности.

Требования к уровню подготовки воспитанников

Младшая	Средняя	Старшая	Подготовительная
<p>1.Внимательно слушать музыкальное произведение, запоминать</p> <p>2.Проявлять эмоциональную отзывчивость, чувствовать характер муз. произведения</p> <p>3.Различать танцевальный, песенный, маршевый метроритмы, передавать их в движении</p> <p>4.Активен в играх на исследовании звука, в элементарном музицировании</p>	<p>1.Установить связь между средствами выразительности и содержанием музыкально-художественного образа</p> <p>2.Различать выразительный и изобразительный характер в музыке</p> <p>3.Владеть элементарными вокальными приемами. Чисто интонировать попевки в пределах знакомых интервалов</p> <p>4.Ритмично музицировать, слышать сильную долю в двух-,трехдольном размере</p> <p>5.Накопленный на занятиях музыкальный опыт переносить в самостоятельную деятельность, делать попытки творческих импровизаций на инструментах, в движении и пении</p>	<p>1.Развивать элементы культуры слушательского восприятия</p> <p>2.Выражать желание посещать концерты, музыкальный театр</p> <p>3.Иметь представление о жанрах и направлениях классической и народной музыки, творчестве разных композиторов</p> <p>4.Проявлять себя во всех видах музыкально-исполнительской деятельности, на праздниках</p> <p>5.Активен в театрализации, где включаются ритмо-интонационные игры, помогающие почувствовать выразительность и ритмичность интонаций, а также стихотворных ритмов, певучие диалоги или рассказывании</p> <p>6.Участвовать в инструментальных импровизациях</p>	<p>1.Развить культуру слушательского восприятия</p> <p>2.Выражать желание посещать концерты музыкальный театр</p> <p>3.Иметь представление о жанрах и направлениях классической и народной музыки, творчестве разных композиторов</p> <p>4.Проявлять себя во всех видах музыкально-исполнительской деятельности, на праздниках</p> <p>5.Активен в театрализации, где включаются ритмо-интонационные игры, помогающие почувствовать выразительность и ритмичность интонаций, а также стихотворных ритмов, певучие диалоги или рассказывании</p> <p>6.Участвовать в инструментальных импровизациях</p>

Младшая группа

№	Ладовое чувство	Музыкально слуховые представления	Чувство ритма
1	Внимание	Подпевание знакомой мелодии с сопровождением	Воспроизведение в хлопках простейшего ритмического рисунка мелодии на 3-5 звуков
2	Просьба повторить		Соответствие

3 4	Внешние проявления Узнавание знакомой мелодии		эмоциональной окраски движений характеру музыки Соответствие ритма движений ритму музыки
--------	-----------------------------------------------------	--	---------------------------------------------------------------------------------------------------------

Средняя группа

№	Ладовое чувство	Музыкально слуховые представления	Чувство ритма
1	Внимание	Подпевание знакомой мелодии с сопровождением	Воспроизведение в хлопках, в притопах, на музыкальных инструментах ритмического рисунка
2	Умеет ли различать жанры	Пение малознакомой попевки (после нескольких её прослушиваний) с сопровождением	Соответствие эмоциональной окраски движений характеру музыки с контрастными частями
3 4	Высказывание о характере музыки Узнавание знакомой мелодии по фрагменту	Узнает ли песню по вступлению Активность исполнения	Соответствие ритма движений ритму музыки Активность в играх

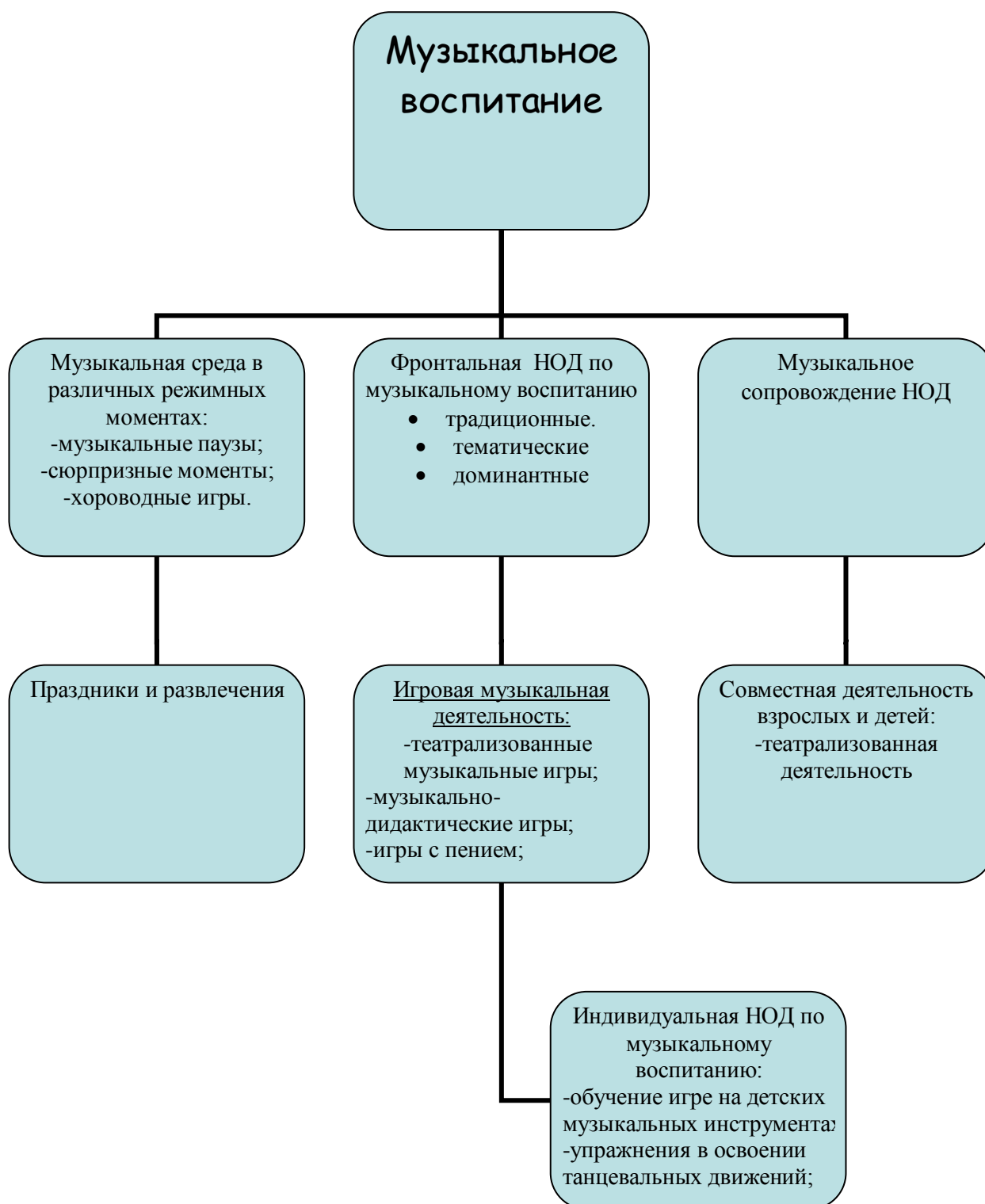
Старшая группа

№	Ладовое чувство	Музыкально слуховые представления	Чувство ритма
1	Внимание	Подпевание знакомой мелодии с сопровождением	Воспроизведение в хлопках, в притопах, на музыкальных инструментах ритмического рисунка
2	Умеет ли различать жанры	Пение знакомой мелодии без сопровождения	Соответствие эмоциональной окраски движений характеру музыки с контрастными частями
3	Высказывание о музыке с контрастными частями	Подбор по слуху знакомой попевки на металлофоне	Соответствие ритма движений ритму музыки (с использованием смены ритма)
4 5	Узнавание знакомой мелодии по фрагменту Отображает свое отношение к музыке в рисунке	Эмоционально исполняет песни	Активность в играх Умеет составлять ритмические рисунки и проигрывать на музыкальных

			инструментах
Подготовительная группа			
№	Ладовое чувство	Музыкально слуховые представления	Чувство ритма
1	Высказывания о музыке с контрастными частями	Подпевание знакомой мелодии с сопровождением	Воспроизведение в хлопках, в притопах, на музыкальных инструментах усложненного ритмического рисунка
2	Умеет ли различать жанры	Пение знакомой мелодии без сопровождения	Соответствие эмоциональной окраски движений характеру музыки с контрастными частями
3	Различает 2ух частную форму муз.произведения	Подбор по слуху знакомой попевок на металлофоне	Придумывает движения для обыгрывания песен, хороводов
4	Узнавание знакомой мелодии по фрагменту	Эмоционально исполняет песни	Активность в играх
5	Отображает свое отношение к музыке в рисунке	Имеет любимые песни	Умеет составлять ритмические рисунки и проигрывать на музыкальных инструментах
6	Способен придумывать сюжет к муз.произведению		

II. Содержательный раздел

2.1. Система работы по художественно-эстетическому направлению (область музыка)



2.2. Интеграция музыкального развития с другими образовательными областями

«Физическая культура» Развитие физических качеств для музыкально-ритмической деятельности, использование музыкальных произведений в качестве музыкального сопровождения различных видов детской деятельности и двигательной активности.

Сохранение и укрепление физического и психического здоровья детей, формирование представлений о здоровом образе жизни через музыкальное воспитание.

Формирование основ безопасности собственной жизнедеятельности в различных видах музыкальной деятельности.

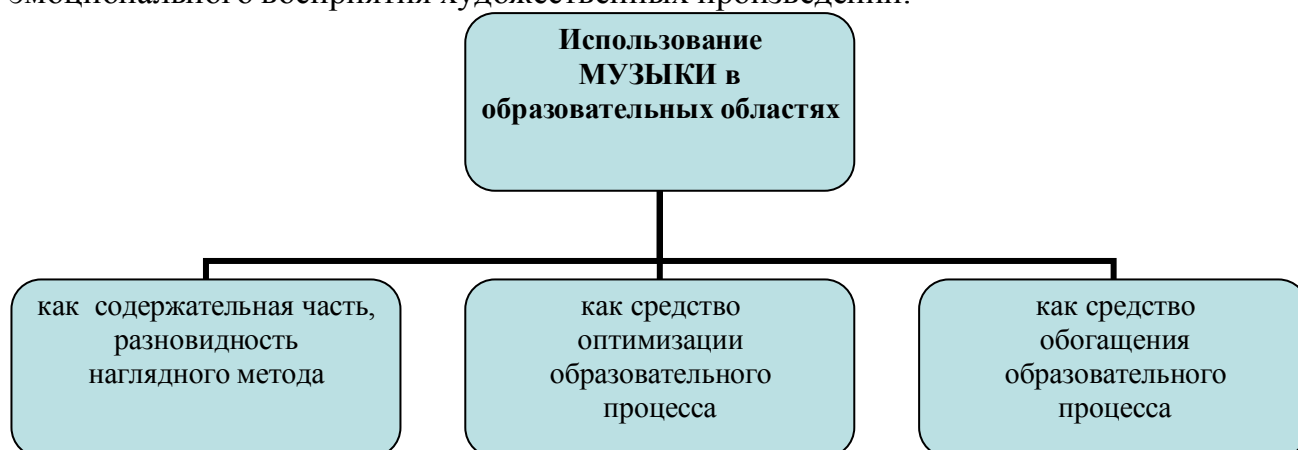
«Художественное развитие» Развитие детского творчества, приобщение к различным видам искусства, использование художественных произведений для обогащения содержания области «Музыка», закрепления результатов восприятия музыки. Формирование интереса к эстетической стороне окружающей действительности; развитие детского творчества.

Формирование представлений о музыкальной культуре и музыкальном искусстве; развитие игровой деятельности; формирование гендерной, семейной, гражданской принадлежности, патриотических чувств, чувства принадлежности к мировому сообществу.

"Социо-коммуникативное развитие" Развитие свободного общения со взрослыми и детьми в области музыки; развитие всех компонентов устной речи в театрализованной деятельности; практическое овладение воспитанниками нормами речи. Использование музыкальных произведений для формирования представлений о труде, профессиях, людях труда, желание трудиться. Устанавливать взаимоотношения со взрослыми и сверстниками в процессе трудовой деятельности.

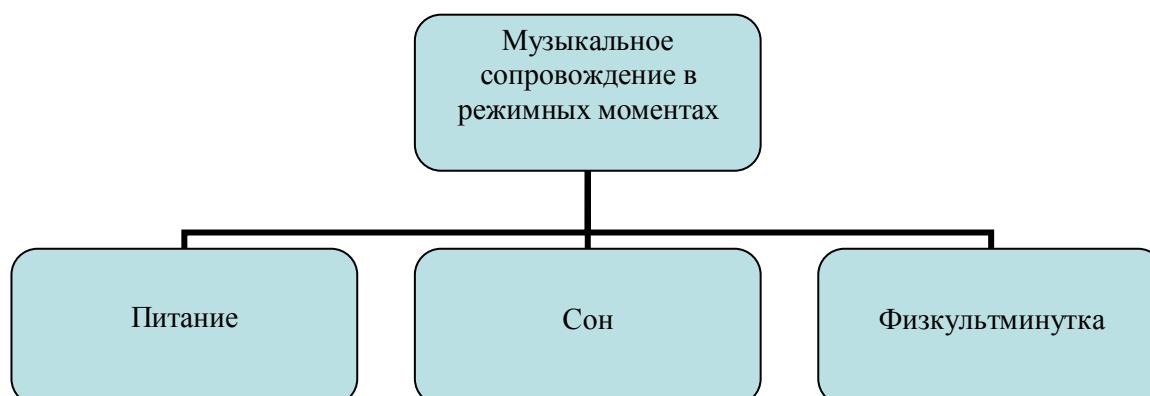
«Познавательное развитие» Расширение кругозора детей в области о музыки; сенсорное развитие, формирование целостной картины мира в сфере музыкального искусства, творчества.

"Речевое развитие" Использование музыкальных произведений с целью усиления эмоционального восприятия художественных произведений.



Перспективное комплексно-тематическое планирование (см.Приложение).

Перспективный план праздников и развлечений (см.Приложение).



Расписание звучания фоновой музыки в режимных моментах.

Время звучания	Режимные моменты	Преобладающий эмоциональный фон
8:00–8:30	Утренний прием	Радостно-спокойный
8:40–9:00	Настрой на занятия	Уверенный, активный
12:20–12:40	Подготовка ко сну	Умиротворенный, нежный
15:00–15:15	Подъем	Спокойный, оптимистично-просветленный

Включение музыки в образовательную деятельность.

Форма восприятия музыки	Непосредственно образовательная деятельность	Содержание деятельности педагога
Активная	Познание; игровая; музыкально-художественная; двигательная; коммуникативная	Педагог намеренно обращает внимание ребенка на звучание музыки, ее образно-эмоциональное содержание, средства выразительности (мелодия, темп, ритм и др.)
Пассивная	Трудовая; познание; продуктивная; восприятие художественной литературы; коммуникативная	Педагог использует музыку как фон к основной деятельности, музыка звучит негромко, как бы на втором плане

2.3. Формы работы по видам музыкальной деятельности

Раздел «ВОСПРИЯТИЕ МУЗЫКИ»

Формы работы

Режимные моменты	Совместная деятельность педагога с детьми	Самостоятельная деятельность детей	Совместная деятельность с семьей
-------------------------	--------------------------------------------------	-------------------------------------------	-----------------------------------------

Формы организации детей

Индивидуальные Подгрупповые	Групповые Подгрупповые Индивидуальные	Индивидуальные Подгрупповые	Групповые Подгрупповые Индивидуальные
<p>Использование музыки:</p> <ul style="list-style-type: none"> -на утренней гимнастике и физкультурных занятиях; - на музыкальных занятиях; - во время умывания - на других занятиях <p>(ознакомление с окружающим миром, развитие речи, изобразительная деятельность)</p> <ul style="list-style-type: none"> - во время прогулки (в теплое время) - в сюжетно-ролевых играх - перед дневным сном - при пробуждении - на праздниках и развлечениях 	<p>Занятия</p> <p>Праздники, развлечения</p> <p>Музыка в повседневной жизни:</p> <ul style="list-style-type: none"> -Другие занятия -Театрализованная деятельность -Слушание музыкальных сказок, - рассматривание картинок, иллюстраций в детских книгах, репродукций, предметов окружающей действительности; 	<p>Создание условий для самостоятельной музыкальной деятельности в группе:</p> <p>подбор музыкальных инструментов (озвученных и не озвученных), музыкальных игрушек, театральных кукол, атрибутов для ряженья.</p> <p>Экспериментирование со звуками, используя музыкальные игрушки и шумовые инструменты</p> <p>Игры в «праздники», «концерт»</p>	<p>Консультации для родителей</p> <p>Родительские собрания</p> <p>Индивидуальные беседы</p> <p>Совместные праздники, развлечения (включение родителей в праздники и подготовку к ним)</p> <p>Театрализованная деятельность (концерты родителей для детей, совместные выступления детей и родителей, совместные театрализованные представления, оркестр)</p> <p>Создание наглядно-педагогической пропаганды для родителей (стенды, папки или ширмы-передвижки)</p>

Раздел «ИСПОЛНЕНИЕ»

Формы работы

Режимные моменты	Совместная деятельность педагога с детьми	Самостоятельная деятельность детей	Совместная деятельность с семьей

Формы организации детей

Индивидуальные Подгрупповые	Групповые Подгрупповые Индивидуальные	Индивидуальные Подгрупповые	Групповые Подгрупповые Индивидуальные
<p>Использование пения:</p> <ul style="list-style-type: none"> - на музыкальных занятиях; - во время 	<p>Занятия</p> <p>Праздники, развлечения</p> <p>Музыка в повседневной</p>	<p>Создание условий для самостоятельной музыкальной деятельности в группе: подбор</p>	<p>Совместные праздники, развлечения (включение родителей в праздники и</p>

<p>умывания</p> <ul style="list-style-type: none"> - на других занятиях - во время прогулки (в теплое время) - в сюжетно-ролевых играх - в театрализованной деятельности - на праздниках и развлечениях 	<p>жизни:</p> <ul style="list-style-type: none"> - Театрализованная деятельность - пение знакомых песен во время игр, прогулок в теплую погоду - Подпевание и пение знакомых песенок, иллюстраций в детских книгах, репродукций, предметов окружающей действительности 	<p>музыкальных инструментов (озвученных и не озвученных), музыкальных игрушек, макетов инструментов, театральных кукол, атрибутов для ряженья, элементов костюмов различных персонажей.</p> <p>Создание предметной среды, способствующей проявлению у детей:</p> <ul style="list-style-type: none"> - песенного творчества (сочинение грустных и веселых мелодий), Музыкально-дидактические игры 	<p>подготовку к ним)</p> <p>Театрализованная деятельность (концерты родителей для детей, совместные выступления детей и родителей, совместные театрализованные представления, шумовой оркестр)</p> <p>Создание наглядно-педагогической пропаганды для родителей (стенды, папки или ширмы-передвижки)</p>
------------------------------------------------------------------------------------------------------------------------------------------------------------------------------------------------------------------------------------------------------------	---------------------------------------------------------------------------------------------------------------------------------------------------------------------------------------------------------------------------------------------------------------------------------------------------------	--------------------------------------------------------------------------------------------------------------------------------------------------------------------------------------------------------------------------------------------------------------------------------------------------------------------------------------------------------------------------------------------------------------------------	----------------------------------------------------------------------------------------------------------------------------------------------------------------------------------------------------------------------------------------------------------------------------------------------------------

Раздел «МУЗЫКАЛЬНО-РИТМИЧЕСКИЕ ДВИЖЕНИЯ»

Формы работы

Режимные моменты	Совместная деятельность педагога с детьми	Самостоятельная деятельность детей	Совместная деятельность с семьей
-------------------------	--------------------------------------------------	-------------------------------------------	-----------------------------------------

Формы организации детей

Индивидуальные Подгрупповые	Групповые Подгрупповые Индивидуальные	Индивидуальные Подгрупповые	Групповые Подгрупповые Индивидуальные
<p>Использование музыкально-ритмических движений:</p> <ul style="list-style-type: none"> - на утренней гимнастике и физкультурных занятиях; - на музыкальных занятиях; - на других занятиях - во время прогулки - в сюжетно-ролевых играх - на праздниках и развлечениях 	<p>Занятия Праздники, развлечения Музыка в повседневной жизни:</p> <ul style="list-style-type: none"> - Театрализованная деятельность - Игры, хороводы - Празднование дней рождения 	<p>Создание условий для самостоятельной музыкальной деятельности в группе:</p> <p>подбор музыкальных инструментов, музыкальных игрушек, макетов инструментов, атрибутов для театрализации, элементов костюмов различных персонажей, атрибутов для самостоятельного танцевального творчества (ленточки, платочки, косыночки)</p>	<p>Совместные праздники, развлечения (включение родителей в праздники и подготовку к ним)</p> <p>Театрализованная деятельность (концерты родителей для детей, совместные выступления детей и родителей, совместные театрализованные представления, шумовой оркестр)</p>

		и т.д.). Создание для детей игровых творческих ситуаций (сюжетно-ролевая игра), способствующих активизации выполнения движений, передающих характер изображаемых животных. Стимулирование самостоятельного выполнения танцевальных движений под плясовые мелодии	Создание наглядно-педагогической пропаганды для родителей (стенды, папки или ширмы-передвижки) Посещения детских музыкальных театров
--	--	------------------------------------------------------------------------------------------------------------------------------------------------------------------------------------------------------------------------------------------------------------------------	---------------------------------------------------------------------------------------------------------------------------------------------

Раздел «ИГРА НА ДЕТСКИХ МУЗЫКАЛЬНЫХ ИНСТРУМЕНТАХ»

Формы работы

Режимные моменты	Совместная деятельность педагога с детьми	Самостоятельная деятельность детей	Совместная деятельность с семьей
------------------	-------------------------------------------	------------------------------------	----------------------------------

Формы организации детей

Индивидуальные Подгрупповые	Групповые Подгрупповые Индивидуальные	Индивидуальные Подгрупповые	Групповые Подгрупповые Индивидуальные
<ul style="list-style-type: none"> - на музыкальных занятиях; - на других занятиях - во время прогулки - в сюжетно-ролевых играх - на праздниках и развлечениях 	Занятия Праздники, развлечения Музыка в повседневной жизни: -Театрализованная деятельность -Игры с элементами аккомпанемента - Празднование дней рождения	Создание условий для самостоятельной музыкальной деятельности в группе: подбор музыкальных инструментов, музыкальных игрушек, ма Игра на шумовых музыкальных инструментах; экспериментирование со звуками, Музыкально-дидактические игры	Совместные праздники, развлечения (включение родителей в праздники и подготовку к ним) Театрализованная деятельность (концерты родителей для детей, совместные выступления детей и родителей, совместные театрализованные представления, шумовой оркестр) Создание наглядно-педагогической пропаганды для родителей (стенды, папки или ширмы-передвижки)

**Раздел «ТВОРЧЕСТВО (песенное, музыкально-игровое, танцевальное.
Импровизация на детских музыкальных инструментах)»**

Формы работы

Режимные моменты	Совместная деятельность педагога с детьми	Самостоятельная деятельность детей	Совместная деятельность с семьей
-------------------------	--------------------------------------------------	-------------------------------------------	-----------------------------------------

Формы организации детей

Индивидуальные Подгрупповые	Групповые Подгрупповые Индивидуальные	Индивидуальные Подгрупповые	Групповые Подгрупповые Индивидуальные
- на музыкальных занятиях; - на других занятиях - во время прогулки - в сюжетно-ролевых играх - на праздниках и развлечениях	Занятия Праздники, развлечения Музыка в повседневной жизни: -Театрализованная деятельность -Игры с элементами аккомпанемента - Празднование дней рождения	Создание условий для самостоятельной музыкальной деятельности в группе: подбор музыкальных инструментов, музыкальных игрушек, Игра на шумовых музыкальных инструментах; экспериментирование со звуками, Музыкально-дидактические игры	Совместные праздники, развлечения (включение родителей в праздники и подготовку к ним) Театрализованная деятельность (концерты родителей для детей, совместные выступления детей и родителей, совместные театрализованные представления, шумовой оркестр) Создание наглядно-педагогической пропаганды для родителей (стенды, папки или ширмы-передвижки)

Музыкальная образовательная деятельность состоит из трех частей:

1. Вводная часть. Музыкально-ритмические упражнения.

Цель: настроить ребенка на занятие и развивать навыки основных и танцевальных движений, которые будут использованы в плясках, танцах, хороводах.

2. Основная часть. Восприятие музыки.

Цель: приучать ребенка вслушиваться в звучание мелодии и аккомпанемента, создающих художественно-музыкальный образ, эмоционально на них реагировать.

Подпевание и пение.

Цель: развивать вокальные задатки ребенка, учить чисто интонировать мелодию, петь без напряжения в голосе, а также начинать и заканчивать пение вместе с воспитателем. В основную часть занятий включаются и музыкально-дидактические игры, направленные на знакомство с детскими музыкальными инструментами, развитие памяти и воображения, музыкально-сенсорных способностей.

3. Заключительная часть. Игра или пляска.

Для успешного освоения программы по художественно-эстетическому развитию работа в МДОУ строится **по следующим направлениям:**

- работа с педагогическими кадрами;
- работа с детьми;
- взаимодействие с семьёй.

Основными педагогическими условиями реализации художественно-эстетического развития являются:

- создание обстановки эмоционального благополучия;
- создание и обновление предметно-развивающей среды;
- творческий подход к содержанию образования;
- вариативность в выборе тем занятий, форм, средств, методов работы с детьми, предоставляемых материалов;
- использование лично-ориентированного подхода в обучении детей;
- синтез занятий по рисованию, лепке, аппликации с занятиями по ознакомлению детей с природой; использование музыкальных произведений на занятиях по изобразительной деятельности;
- осуществление регионального подхода к отбору содержания изобразительной, музыкальной, игровой и другой художественной деятельности (систематичное ознакомление детей с искусствоведческим материалом художников, поэтов, композиторов, описывающих природу, труд);
- взаимодействие с семьями воспитанников;
- преемственность в работе с учреждениями культуры.

Наша работа по художественно-эстетическому воспитанию является частью целостного образовательного процесса и включает в себя всех участников: педагогов, детей, родителей.

Организация образовательного процесса реализуется через:

- занятия по изобразительной деятельности,
- занятия по музыкальному воспитанию,
- театрализованную деятельность,
- индивидуальную работу,
- выставки детских работ, персональные выставки,
- праздники, концерты, спектакли.

Взаимодействие педагогов и детей осуществляется с учетом дифференцированного подхода и включает разнообразные формы и методы работы:

- организованная деятельность с детьми (НОД),
- праздники, развлечения, народные праздники – «Масленица», «День Здоровья»

2.4. Способы и направления поддержки детской инициативы

Самостоятельная деятельность в соответствии с собственными интересами является важнейшим источником эмоционального благополучия ребёнка в детском саду.

Музыкальная деятельность ребёнка в детском саду может осуществляться в форме самостоятельной инициативной деятельности – музыкальных игр и творческих импровизаций на музыкальных инструментах, в движении, пении, театрально-исполнительской деятельности. Детскую инициативу в самостоятельной деятельности необходимо развивать, поддерживать, создавать дополнительно проблемно-игровые или практические ситуации, побуждающие дошкольников применить имеющийся опыт

музыкальной деятельности, проявить инициативу, активность для самостоятельного решения возникшей задачи.

Очень важно для поддержки детской инициативы в музыкальной деятельности, чтобы у ребёнка была возможность выбора музыкальной игры, а для этого набор игр, пособий, детских музыкальных инструментов, должен быть достаточно разнообразным и постоянно меняющимся (смена части игр примерно 1 раз в 2 месяца). Около 15 % музыкальных игр должны быть предназначены для детей следующей возрастной группы, чтобы обеспечить зону ближайшего развития.

2.5. План работы с педагогическим коллективом и родителями дошкольников по музыкальному воспитанию детей

Основные задачи в работе с родителями:

1. Вызывать у детей интерес к музыке, литературе, изобразительной деятельности и другим видам искусства. Знакомить детей с высокохудожественными произведениями литературы, музыкального искусства. Дать первоначальное представление о театре как синтезе разных искусств.

2. Учить детей понимать содержание произведения музыкального и изобразительного искусства, художественной литературы. Беседовать с детьми об увиденном, прочитанном и услышанном ими. Побуждать высказывать свое отношение к произведению искусства, задавать вопросы.

3. Воспитывать у детей любовь, уважение, эмоционально-ценностное отношение к искусству как общественно признанному делу. Рассказывать детям о народных мастерах, деятелях культуры и искусства. Посещать с ними музеи, выставки, рассматривать книги об искусстве, прослушивать записи классической музыки.

4. Способствовать возникновению у ребенка ощущения, что продукт его творческой деятельности (танец, стихотворение, рисунок и т.п.) интересен другим (родителям, родным и близким, сотрудникам дошкольного образовательного учреждения и т.п.) Устраивать выставки детского творчества, организовывать концерты, эмоционально поощрять детей за творчески созданные продукты.

5. Освоение элементов танца и ритмопластики для создания музыкальных двигательных образов в играх и драматизации.

Месяц	Методическая работа и взаимодействие с педагогами	Работа с родителями
Сентябрь	1. Познакомить воспитателей с результатами диагностического обследования детей, выработать рекомендации по индивидуальной работе на учебный год. 2. Определить содержание индивидуального маршрута развития ребенка по разделу «Музыкальное воспитание» для воспитателей групп.	1. Провести анкетирование «Музыкальное воспитание в семье» с целью: выявить музыкально заинтересованные семьи. 2. Посещение родительских собраний «Знакомство с планом работы по музыкальному воспитанию детей»

Октябрь	1. Педагогическая шпаргалка: «Музыкальная предметно-развивающая среда МДОУ». 2. Индивидуальные консультации «Подготовка к празднику осени – орг. моменты»	1. Консультация для родителей «Внешний вид детей на музыкальных занятиях» 2. Консультация «Как организовать досуг в выходные дни»
Ноябрь	1. Провести консультацию по теме: «Развитие воображения через фольклор» 2. Индивидуальные консультации «Подготовка к Дню матери – орг. моменты»	1. Папка-передвижка «Мастерим музыкальные инструменты всей семьей» 2. Изготовление родителями атрибутов и декораций к празднику.
Декабрь	1. Консультация «Построение и проведение праздничных утренников для детей раннего и младшего возраста» 2. Репетиции с воспитателями по подготовке к праздникам.	1. Просвещение родителей в музыкальном уголке «Как организовать досуг на зимних каникулах». 2. Привлечение к изготовлению костюмов к новогодним утренникам.
Январь	1. Беседа «Типология праздников в детском саду» 2. Провести работу с воспитателями: «Роль воспитателя на музыкальных занятиях»	1. Папка-передвижка «Ваш ребенок любит петь?» 2. Памятка «Как слушать музыку с ребенком?»
Февраль	1. Провести консультацию «Фольклор как развитие творческих способностей детей» 2. Подготовить перечень репертуара для свободного прослушивания. 3. Выступление на педсовете по ТЕМЕ: «Чувствовать, познавать, творить»	1. Подготовить папку-поздравление «Папа, мама, я – дружная семья»
Март	1. Лекция «Развитие творческого потенциала ребенка на музыкальных занятиях и в театрализованной деятельности» 2. Обсуждение Масленицы 3. В помощь воспитателю подготовительной группы «Музыкально-дидактические игры»	1. Обновить информацию в музыкальных уголках на тему «Музыка и здоровье»
Апрель	1. Круглый стол «Музыкотерапия»	1. Провести День открытых дверей «Разбуди в ребенке волшебника»

Май	1. Организовать воспитателей в оформлении тематической выставки «9 Мая», «До свидания, детский сад». 2. Познакомить воспитателей с результатами диагностического обследования детей, выработать рекомендации по индивидуальной работе на летний период. 3. Индивидуальные консультации «Подготовка к выпускному, отчетному концерту – орг. моменты»	1. Принять участие в проведении групповых родительских собраний по результатам работы за год во всех возрастных группах. 2. Детский концерт для родителей
Ежемесячно	1. Проводить индивидуальную работу с ведущими утренников и развлечений. 2. Проводить консультации по содержанию и проведению музыкальных занятий, организовать совместную деятельность ребенка и взрослого.	Организовать фото- и видеосъемки для оформления фоторепортажей, стенгазет, альбомов.

III Организационный раздел

3.1. Психолого-педагогические условия, обеспечивающие развитие обучающихся

Условия — это окружающая среда, которая обеспечивает ребенку физическое, умственное, эстетическое, нравственное развитие и воспитание, способствует реализации образовательной программы. Образовательное пространство состоит из следующих компонентов:

- образовательный процесс;
- реализации традиций программы «Радуга»;
- создания -развивающей предметно-пространственной среды;
- взаимодействия участников образовательного процесса (сотрудничество педагогов-детей-родителей);
- взаимодействия ДООУ с другими учреждениями;
- управления реализацией программы.

Программа предполагает создание следующих психолого-педагогических условий, обеспечивающих развитие ребенка в соответствии с его возрастными и индивидуальными возможностями и интересами.

1. Личностно-порождающее взаимодействие взрослых с детьми, предполагающее создание таких ситуаций, в которых каждому ребенку предоставляется возможность выбора деятельности, партнера, средств и пр.; обеспечивается опора на его личный опыт при освоении новых знаний и жизненных навыков.

2. Ориентированность педагогической оценки на относительные показатели детской успешности, то есть сравнение нынешних и предыдущих достижений ребенка, стимулирование самооценки.

3. Формирование игры как важнейшего фактора развития ребенка.

4. Создание развивающей образовательной среды, способствующей физическому, социально-коммуникативному, познавательному, речевому, художественно-эстетическому развитию ребенка и сохранению его индивидуальности.

5. Сбалансированность репродуктивной (воспроизводящей готовый образец) и продуктивной (производящей субъективно новый продукт) деятельности, то есть

деятельности по освоению культурных форм и образцов и детской исследовательской, творческой деятельности; совместных и самостоятельных, подвижных и статичных форм активности.

6. Участие семьи как необходимое условие для полноценного развития ребенка дошкольного возраста.

Главным условием развития ребенка в образовательном процессе ДООУ является включение каждого воспитанника в деятельность с учетом его возможностей, интересов, способностей, «зоны ближайшего развития» и уровнем потенциального развития, которого ребенок способен достигнуть под руководством взрослых и в сотрудничестве со сверстниками в созданном образовательном пространстве.

3.2. Построение образовательного процесса.

Продолжительность освоения программы ребенком-дошкольником в условиях МДОУ№3 «Воробушек» 5 лет.

Общий объем обязательной части Программы, рассчитывается в соответствии с возрастом воспитанников, основными направлениями их развития, спецификой дошкольного образования и включает время, отведенное на:

- образовательную деятельность, осуществляемую в процессе организации различных видов детской деятельности (игровой, коммуникативной, трудовой, познавательно-исследовательской, продуктивной, музыкально-художественной, чтения);
- образовательную деятельность, осуществляемую в ходе режимных моментов;
- самостоятельную деятельность детей;
- взаимодействие с семьями детей по реализации основной общеобразовательной программы дошкольного образования.

Непосредственно-образовательная деятельность реализуется через организацию различных видов детской деятельности и их интеграцию с использованием разнообразных форм и методов работы, выбор которых осуществляется педагогами самостоятельно в зависимости от контингента детей, уровня освоения Программы и решения конкретных образовательных задач.

При реализации образовательной программы для детей допускается организовывать образовательную деятельность в первую и во вторую половину дня. В теплое время года возможно осуществление образовательной деятельности на прогулке.

При планировании образовательной деятельности Программа не предусматривает жесткого регламентирования образовательного процесса и календарного планирования образовательной деятельности, оставляя педагогам детского сада пространство для гибкого планирования их деятельности, исходя из особенностей реализуемой основной образовательной программы, условий образовательной деятельности, потребностей, возможностей и готовности, интересов и инициатив воспитанников и их семей, педагогов и других сотрудников учреждения.

3.3. Учебный план реализации Программы в образовательной области «Художественное развитие (Музыка)»

Учебный план составлен на основе Примерной основной образовательной программы дошкольного образования «Мир открытий» (научный руководитель Л. Г. Петерсон). Содержание образовательной программы обеспечивает всестороннее развитие личности через все образовательные области социально-коммуникативное

развитие, познавательное развитие, речевое развитие, художественно-эстетическое развитие, физическое развитие.

	Непосредственная образовательная деятельность (НОД)		Музыкальные развлечения (досуги)	
	продолжительность	количество	продолжительность	количество
		в неделю		в месяц
1 младшая группа	10 мин	2	15-20	1
2 младшая группа	15 мин	2	20-25	1
Средняя группа	20 мин	2	25-30	1
Старшая группа	25 мин	2	35-40	1
Подготовительная группа	30 мин	2	40-45	1

Реализация задач по музыкальному воспитанию предполагается через основные формы музыкальной организованной образовательной деятельности с учетом учебного плана:

Форма музыкальной деятельности	Первая младшая (2-3 года)			Млад-шие (3-4 года)			Средние (4-5 лет)			Старшие(5-6 лет)			Подготов. (6-7 лет)		
	Продолжительность в мин.	в неделю	в год	Продолжительность	в неделю	в год	Продолжительность	в неделю	в год	Продолжительность в мин.	в неделю	в год	Продолжительность в мин.	в неделю	в год
Организованная образовательная деятельность эстетической направленности	10	2	72	15	2	72	20	2	72	25	2	72	30	2	72
Праздники и развлечения	20-25			25-30			30-35			35-40			40-45		

3.4. Организация развивающей предметно-пространственной среды

В групповых комнатах оборудованы музыкальные «уголки»: с наличием музыкальных инструментов звуковысотных, шумовых; музыкально-дидактических игр в соответствии с возрастом; портретов композиторов; произведений живописи; музыкальных центров; различных носителей с записями музыкальных произведений.

Развивающая предметно-пространственная среда обеспечивает возможность общения и совместной деятельности детей (в том числе детей разного возраста) и взрослых, двигательной активности детей, а также возможности для уединения. Развивающая предметно-пространственная среда обеспечивает:

- реализацию образовательной программы учреждения;
- учет национально-культурных, климатических условий, в которых осуществляется образовательная деятельность; учет возрастных особенностей детей.

Развивающая предметно-пространственная среда является содержательно-насыщенной, трансформируемой, полифункциональной, вариативной, доступной и безопасной.

Приложение.

Перспективно-тематическое планирование непосредственно-образовательной деятельности по музыкальному развитию в младшей группе(3-4года) на 2015-2016 учебный год.

№ недели	Тема	Организованная образовательная деятельность			Репертуар	
		Слушание музыки • Восприятие музыкальных произведений	Пение • Усвоение песенных навыков	Музыкально-ритмические движения: • Упражнения • Пляски • Игры		
		Программные задачи			Слушание: «Вальс»Д. Кабалевский; «Марш» М. Журбин; Пение: «Мы умеем чисто мыться» Н. Френкель; Музыкально-ритмические движения: игра «Солнышко и дождик» муз. М.Раухвергера; «Пляска с погремушками» В. Антоновой.	
1	«Здравствуй, музыка»	Воспитывать отзывчивость на музыку разного характера, желание слушать её.	Способствовать приобщению к пению, подпеванию повторяющихся фраз.	Учить: - бодро ходить стайкой, легко бегать, мягко приседать, - активно топтать ножками в такт музыки разного характера;		
2						
3		Учить детей воспринимать контрастное	Учить узнавать знакомые песни, понимать их содер	- выполнять движения танца по показу взрослых, на		

		настроение песни и инструментальной пьесы, понимать о чём. О ком, песня или пьеса.	жание	чинать и заканчивать движения с музыкой; - различать двухчастную музыку. Развивать двигательную активность.	
4					
5	« Осенние картинки »	Учить слушать музыкальное произведение до конца, понимать характер музыки.	Вызывать эмоциональную отзывчивость на песни разного характера.	Учить: - навыкам ходьбы, легкого бега; - подражать движениям мишки, зайчика, взрослых; - легко кружиться, как листочки; - свободно двигаться под музыку по всему залу;	«Листопад» Т. Попатенко; «Осенью» С. Майкапара; «Осенью» укр. Нар. мел. Обр. Н. Метлов; «Осенняя песенка» Ан. Александрова; «Грустный дождик» Д. Кабалевского; Пение: «Осенняя песенка» Ан. Александрова; «Петушок» рус. нар. приб.
6					
7	«Весело – грустно»	Определять 1 и 2-х частную форму произведения.	Побуждать подпевать окончания фраз. Учить слушать и узнавать знакомые песни	Учить:- танцевать с предметами. Развивать навыки подвижности и ловкости в беге, прыжках и других формах движений.	«Зайчик» муз. Л. Лядовой; «Медведь» Е. Тиличеевой; «Гуси» р.н.п.обр. Н. Метлова; «Зайчик» р.н.п.обр. Н. Лобачева; «Ах, ты Котенька – Коток», «Птички летают» Л. Банниковой; «Коза рогатая» р.н.м. обр. Е. Туманяна; Танц. – игр. твор-во: «Зайцы» Е. Тиличеевой; «Заинька, выходи» Е. Тиличеевой
8					
				Учить игровой деятельности	

				(прятаться от взрослых, закрывая ладошками лицо)	
9	«Музыка о животных»	Рассказывать о чем поется в песне.	Способствовать приобщению к пению, подпеванию взрослым, сопровождению пения выразительными движениями.	Учить: - держаться в парах, не терять партнера;	«Петушок» рус. нар. приб. Музыкально-ритмические движения: «Прыжки», «Этюд» муз. К. Черни; «Ладушки» Н. Римский-Корсаков; «Игра с куклой» В. Красевой; «Зайчик» муз. Л. Лядовой; «Медведь» Е. Тиличевой; «Гуси» р.н.п.обр. Н. Метлова; «Зайчик» р.н.п. обр. Н. Лобачева; «Ах, ты Котенька – Коток» «Птички летают» Л. Банниковой; «Коза рогатая» р.н.м.обр. Е. Туманяна; «Зайцы» Е. Тиличевой; «Зайка, выходи» Е. Тиличевой
10				- менять движения со сменой музыки с помощью взрослых; -	
11		Звуковысотность (октава-септима): - динамика (громко-тихо);	Учить узнавать знакомые песни	Учить: ритмично хлопать, топать, мягко пружинить. Вызвать интерес к музыкальной игре, эмоциональный отклик на музыкально-игровую деятельность	
12		Звуковысотность (октава-септима): - музыкальные инструменты: молоточек, погремушка, бубен, барабан.	Учить детей петь с фортепианным сопровождением напевно, в одном темпе, весело, подвижно.	Учить детей менять движения в соответствии со сменой частей музыки. Легко бегать, плавно поднимать и опускать руки;	Слушание: «Вальс снежных хлопьев» (из балета «Щелкунчик») П. Чайковского; «Дед Мороз» Р. Шумана, Пение: Зима» В. Красевой; «Наша Елочка» В. Красевой; Муз-ритм. дв.: «Танец около елки» муз. Р. Раввина

				прыгать на двух ногах. Танцевать все одновременно, согласуя свои движения с музыкой и текстом песни.	
13	«Зимние забавы»				
14		Учить детей воспринимать настроение и содержание праздничной песни, отвечать на вопросы по тексту.	Продолжать учить детей петь естественным голосом, в одном темпе, дружно начинать после музыкального вступления.	Учить детей передавать в движениях характер нескольких музыкальных произведений, совершенствовать прыжки на двух ногах. Развивать быстроту и ловкость движений. легко бегать на носочках,	
15					
16	«Любимые игрушки»	Формировать умение слушать музыкальное произведение до конца, узнавать его.	Продолжать учить детей петь выразительно, напевно, начинать дружно после музыкального вступления.	Учить ритмично ходить и выполнять образные движения, подсказанные характером музыки (идет кошечка). Учить менять движения в соответствии с частями музыки, передавать характер веселого танца	Слушание: «Зайчик» муз. Л. Лядовой; «Медведь» Е.Тиличевой»;«Гуси» р.н.п.обр. Н. Метлова; «Зайчик» р.н.п. обр. Н. Лобачева; Песенное творчество: «Ах, ты Котенька – Коток»«Птички летают»Л. Банниковой; «Коза рогатая» р.н.м.обр. Е. Туманяна; Танц. – игр. твор-во:«Зайцы»Е. Тиличевой;«Зайка, выходи» Е. Тиличевой

				двигаться по кругу. Побуждать малышей воспринимать легкий, радостный характер музыки и передавать его в движении; упражнять в легком беге.	
17		Приучать детей слушать инструментальную музыку изобразительного характера, понимать её содержание.			
18					
19	«Громко- тихо»	Формировать восприятие и различение ритма, динамики звука.	Закреплять умения подпевать повторяющиеся фразы в песне, узнавать знакомые песни.	Учить: - передавать в движении бодрый и спокойный характер музыки; - выполнять движения с предметами; - начинать и заканчивать движения с музыкой.	Слуш.: «Вальс снежных хлопьев» П. Чайковский; «Солдатский марш» муз. Л. Шульгина; Пение: «Люлю, бай»; «Бай-бай, бай-бай» р.н.колыбельные; «Мы умеем чисто мыться»; «Мамочка» Бокалова; М.Иорданского; М.-рит. Дв.: «Этюд» К. Черни; «Игра с куклой» В. Карасевой; «По улице мостовой» р.н. п. обр. Т. Ломовой
20					
21		Воспитывать эмоциональный отклик на музыку	Учить: - вступать при поддержке взрослых; - петь	Развивать чувство ритма, координацию движений.	

		разного характера. Способствовать накапливанию багажа любимых музыкальных произведений	без крика в умеренном темпе. Расширять певческий диапазон		
22	«Весенние капельки»	Учить детей слушать песни различного характера, понимать их содержание.	Учить петь несложную песню, подстраиваясь к интонациям взрослого, закреплять умение исполнять простые знакомые песенки .	Учить двигаться ритмично, с окончанием марша, ходьбу сменить на топающий шаг. Побуждать малышей двигаться по кругу, держась за руки. Привлекать к участию в играх.	«Весною» Майкопара; «Есть у солнышка друзья» муз. Тиличевой; «Зима прошла» Н. Метлова; «Пирожки» Т. Филиппенко; «Закличка солнца» слова народные, обр. И Лазарева; «Греет солнышко теплее» муз. Т. Вилькорейской;
23		Продолжать работу по формированию звуковысотного, ритмического, тембрового и динамического восприятия			
24	«Вместе весело играть»	Учить детей слушать песни подвижного характера, понимать их содержание. Совершенствовать звуковысотное, ритмическое, тембровое и динамическое восприятие.	Учить детей подпевать повторяющиеся в песне фразы, подстраиваясь к интонациям голоса взрослого	Развивать умение передавать в движении бодрый и спокойный характер музыки, закреплять имеющиеся у детей навыки.	«Солнышко и дождик» М. Раухвергер, « Игра с погремушками» И. Кишко. «Прятки с платочками» рнм обр. Р. Рустамов, «Игра с бубном» Г. Фрид

25				<p>Побуждать малышей к свободному исполнению плясок, передавая правильно ритм.</p> <p>Учить ориентироваться в игровой ситуации.</p>	
26	«Есть у солнышка друзья»	Приобщать детей к слушанию песни веселого характера.	Учить малышей петь вместе со взрослым, подражая протяжному звучанию.	<p>Развивать эстетические чувства.</p> <p>Воспитывать любовь к мамам</p>	<p>«Дождик и радуга» Г. Свиридова;</p> <p>«Пастушок» Н. Преображенского;</p> <p>«Солнышко и дождик» М. Раухвергера;</p> <p>«Солнышко – ведрышко» нар. обр. В. Карасевой;</p>
27		Учить: - слушать не только контрастные произведения, но и пьесы изобразительного характера;	Формировать навыки основных певческих интонаций.	Учить детей ритмично ходить и бегать под музыку, начинать движение с началом музыки и завершать с её окончанием.	<p>«Дождик» Г. Свиридова;</p> <p>«Пастушок» Н. Преображенского;</p>
28	«В гости в деревню»	Учить - узнавать знакомые музыкальные произведения; - различать низкое и высокое звучание. Способствовать накоплению музыкальных впечатлений	Учить не только подпевать, но и петь несложные песни с короткими фразами естественным голосом, без крика начинать пение вместе с взрослыми	Развивать умение отмечать характер пляски хлопками, притопыванием, помахиванием, кружением, полуприседанием, движением в парах, в свободном направлении.	«Поедем, сыночек в деревню» р.н.м. обр. Н. метлова;
29		Учить: - слушать	Формировать	Учить: - бодро	«Вальс» Д. Кабалевского;

		пьесы и песни изобразительного характера;	навыки основных певческих интонаций	ходить под марш, легко бегать в одном направлении; - легко прыгать на двух ногах; - навыкам освоения простых танцевальных движений; - держаться своей пары;	«Детская полька» Глинки; «Ладушки» р.н.п ; «Люлю, бай» р.н.м.; «Птички летают» муз. Банниковой; «Медвежата» М. Красева; «Пляска спогремушками» муз. В. Антоновой.
30	«Веселый оркестр»	- узнавать знакомые произведения; - различать высокое и низкое звучание; - накапливать музыкальный багаж	. Учить не только подпевать, но и петь несложные песни с короткими фразами; петь естественным голосом, без крика; начинать пение вместе с взрослыми		«Зайчик» Л. Лядовой; «Медведь» Е. Тиличевой; «Грустный дождик» Д. Кабалецкого; «Птички летают» Банник; «Мышки» Н. Сушева.
31		Воспитывать отзывчивость на музыку разного характера, желание слушать её. Учить детей воспринимать контрастное настроение песни и инструментальной пьесы,	Учить детей петь протяжно, вместе со взрослыми, правильно интонируя простые мелодии.	Учить-менять движения в пляске со сменой музыки; - различать контрастную музыку; - свободно двигаться по залу парами. Развивать умения передавать в шпир образы персонажей (зайцы, медведь), различать громкое и тихое	«Бубен» М. Красева; «Поедем, сыночек, в деревню» р.н.м. обр. М. Метлова; «Марш» М. Журбина; «Гусельки» р.н.м. обр. Н. Метлова; «Пляска

				звучание	
32					
33	«Быстро – медленно»	Приобщать детей к слушанию песни изобразительного характера. Продолжать формировать ритмический слух.	Учить детей петь протяжно, вместе со взрослыми, правильно интонируя простые мелодии.	Побуждать детей выполнять движения ритмично, в соответствии с текстом песни, подражая взрослому. Продолжать учить двигаться в хороводе, выполнять движения с платочками, в соответствии с содержанием песни.	«Кукла шагает и бежит» Тиличиева М/д игра «Дождик» р.н «Ноги и ножки» Тиличиев «Весенняя» неизвест. автор «Мы флажки свои поднимем» Вилькорейский «Березка» Рустамов «Шарики» Кишко
34					
				Учить выполнять движения с предметами, передавать характер музыки.	
35	«Прогулка в лес»	Учить детей слушать и узнавать контрастные по характеру инструментальные пьесы.	Учить петь протяжно, выразительно простые песенки, понимать их содержание	Учить малышей двигаться парами по кругу, изменять движение в соответствии с 3х частной формой произведения.	«Зайка» р.н.м. «Кошка» Александрова «Весенняя» неизвестный автор
36				Побуждать детей непринужденно исполнять знакомые пляски, начинать движение с началом	«Зайчик» Л. Лядовой; «Медведь» Е. Тиличиевой; «Грустный дождик» Д. Кабалева; «Птички летают» Банник; «Мышки» Н. Сушева.

				звучания музыки и заканчивать с её окончанием. Учить малышей выразительно выполнять движения в соответствии с текстом песни.	
--	--	--	--	------------------------------------------------------------------------------------------------------------------------------	--

**Календарно-тематический план непосредственно-образовательной деятельности
для детей от 4-5 лет.**

№ недели	Тема	Слушание музыки. Восприятие музыкальных произведений Развитие голоса и слуха	Пение. Усвоение песенных навыков Песенное творчество	Музыкально-ритмические движения. Упражнения Пляски, Игры, Музыкально-игровое творчество	Репертуар
1	«Воспоминания о лете»	Программные задачи.			«Пастушок» С. Майкапара «Кукушечка» р.н.п. Обр. И. Арсеева «Пружинки» р.н.м.«Прыжки» под англ. Н. М. «Полли», д.и. «Птицы и птенчики», «Огородная хороводная» Б. Можжевелова «Покажи Ладощку» Л.Н.М.«Курочка и петушок» Г. Фрида «Мы идем с флажками»

			Учить петь естественным голосом, без выкриков, прислушиваться к пению других детей; правильно передавать мелодию,	Учить танцевать в парах, не терять партнера на протяжении танца. Передавать в движении характер музыки	
2		Учить различать средства музыкальной выразительности и передавать настроение музыки в движении	формировать навыки коллективного пения	Учить танцевать эмоционально, раскрепощено, владеть предметами	
			Учить импровизировать на заданную музыкальную тему	Воспитывать коммуникативные качества Совершенствовать творческие проявления	
3	«Здравствуй Осень золотая!»	Продолжать учить двигаться под музыку, передавая характер персонажа		Учить передавать в движении характер марша, хоровода, владеть предметами; выполнять парные упражнения	

		Учить различать средства музыкальной выразительности: звуковедение, темп, акценты	Расширять голосовой диапазон.	Учить исполнять танцы в характере музыки; держаться партнера, владеть предметами; чувствовать двух частную форму	
4		Учить сравнивать произведения с одинаковым названием. Инсценировать песню	Учить петь не напрягаясь, естественным голосом; подводить к акцентам		
		Учить различать: регистр, темп, характер интонаций	Самостоятельно находить голосом низкие звуки для кошки и высокие для котенка	Развивать чувство ритма, умение реагировать на смену частей музыки сменой движений	

5	«Колыбельная и марш»	Учить различать настроение в музыке	Развивать голосовой аппарат, увеличивать диапазон голоса.		Пьеса для слушания по выбору муз. рук-ля «Кукушечка» р.н.п. Обр. И. Арсеева «Осень» Ю. Чичкова «Пружинки» р.н.м. «Прыжки» под англ. н. м. «Полли» Легкий бег под латв.н.м «Танец осенних листочков» А. Филиппенко, Е. Макшанцева «Огородная хороводная» Б. Можжевелова «Зайнька, выходи» Е. Тиличевой д.и. «Птицы птенчики» «Кап-кап-кап...» рум. н. п. обр. Т.Попатенко
6		Учить различать средства выразительности, изобразительность музыки	Учить петь без напряжения, в характере песни; петь песни разного характера	Учить передавать в движениях характер музыки, выдерживать темп; выполнять упражнения на мягких ногах, без напряжения; свободно образовывать круг	

7		Учить сравнивать произведения с похожими названиями, различать оттенки в настроении	Учить использовать музыкальный опыт в импровизации попевок	Учить запоминать последовательность танцевальных движений, самостоятельно менять движения со сменой частей музыки; танцевать характерные танцы	
8		Учить различать настроение контрастных произведений		Развивать способности эмоционально сопереживать в игре; чувство ритма	
9		Учить сравнивать музыкальные произведения, стихи, картины, близкие и контрастные по настроению	Закреплять и совершенствовать навыки исполнения песен.	Совершенствовать творческие проявления	«Материнские ласки» (из альбома «Бусинки» А. Гречанинова) «Кисонька- мурысонька» р.н.п. «Барабанщик» М. Красева «Осень» Ю. Чичкова «Танец осенних листочков» А. Филиппенко, Е. Макшанцева «Марш» А. Гречанинова «Марш» И. Беркович «Мы идем с флажками» «Кто как идет?»

10		Познакомить детей с разнообразиями песенного жанра	Учить самостоятельно вступать, брать спокойное дыхание, слушать пение других детей;		
11	«Мои любимые игрушки»	Закреплять представление детей о жанрах народной песни Учить различать смену настроения в музыке, форму произведений	Петь без крика, в умеренном темпе	Учить двигаться под музыку в соответствии с характером, жанром; самостоятельно придумывать танце вальные движения	«Новая кукла», «Болезнь куклы» П. Чайковского «Кисонька-мурysonька» р.н.п. «Где был Иванушка» р.н.п. «Мишка», «Бычок», «Лошадка» А. Гречанинова, А. Барто «Пружинки» р.н.м. «Топ и хлоп» Т. Назарова-Метнер «Зайка, выходи» Е. Тиличевой Д.и. «Петушок, курочка и цыпленок» «Узнай свой инструмент» «Гармошка» Е. Тиличевой

12		<p>Познакомить с обработкой народных мелодий: оркестровой, фортепианной</p> <p>Продолжать учить сравнивать пьесы с одинаковым названием</p>	<p>Совершенствовать творческие проявления</p>	<p>Учить самостоятельно начинать и заканчивать танец с началом и окончанием музыки; выполнять парные движения слаженно, одновременно</p>	
	<p>«Здравствуй, Зимушка-зима!»</p>	<p>Учить находить тембры музыкальных инструментов, соответствующие характеру звучания музыки</p>		<p>танцевать характерные танцы; водить хоровод</p>	<p>«Музыкальный ящик» Г. Свиридова «Кисонька-мурысонька» р.н.п. «Как на тоненький ледок» р.н.м. «В лесу родилась елочка» Л. Бекман «Полька» А. Жилинского, «Петрушки», «Снежинки» О. Берта, «Топ и хлоп» Т. Назарова-Метнер «Игра Д. Мороза со снежками» П. Чайковский</p>
14		<p>Дать представление о разновидности песенного жанра – русском романсе</p>		<p>Вызывать эмоциональный отклик. Развивать подвижность, активность. Включать в игру застенчивых детей. Исполнять характерные танцы</p>	

15	«Веселое Рождество»	<p>Дать представление о жанре «романс» в инструментальной музыке</p> <p>Познакомить с романсом в исполнении оркестра</p>		<p>Побуждать придумывать и выразительно передавать движения персонажей</p>	<p>«Музыкальный ящик» Г. Свиридова</p> <p>Колядки: «Здравствуйте», «С Новым годом!» «Полька» А. Жилинского «Считалка» В. Агафонникова «Топ и хлоп» Т. Назарова-Метнер «Медведь и заяц» В. Ребикова Д.и. «Громко-тихо» «Лиса» р.н. Прибаутка обр. В. Попова</p>
16		<p>Учить слышать изобразительность в музыке, различать характер образа</p>	<p>Закреплять и совершенствовать навыки исполнения песен.</p>	<p>Приобщать к русской народной игре. Вызывать желание играть</p>	

17	«Зимние забавы»	Познакомить с композитором П.И. Чайковским, вызвать эмоциональный отклик на танцевальную музыку	Учить петь напевно, нежно; прислушиваться к пению других детей; петь без выкриков, слитно; начало и окончание петь тише	Побуждать выразительно передавать движения персонажей	«Смелый наездник» Р. Шумана Повторение песен о зиме по выбору музыкального руководителя, «Голубые санки» М. Иорданского «Как на тоненький ледок» р.н.м. «Пляска парами» лат. н.м. «Медведь и заяц» В. Ребикова «Игра Д. Мороза со снежками» П. Чайковский Д.и. «Веселые дудочки» «Лошадка» Н. Потоловского «Гармошка» Е. Тиличеева
18		Различать тембры народных инструментов Различать части пьесы в связи со сменой характера музыки	Совершенствовать творческие проявления	Совершенствовать ритмический слух	
19		Учить различать средства музыкальной выразительности Расширять представления о чувствах человека, выражаемых в музыке	Закреплять и совершенствовать навыки исполнения песен. Учить петь дружно, без крика; начинать петь после вступления;	Учить двигаться под музыку в соответствии с характером, жанром	

20	«В мире музыкальных инструментов»	Обратить внимание на выразительную роль регистра в музыке	узнавать знакомые песни по начальным звукам; пропевать гласные, брать короткое дыхание; петь эмоционально, прислушиваться к пению других	Учить двигаться под музыку в соответствии с характером, жанром; изменять характер шага с изменением громкости звучания; свободно владеть предметами (лен точки, цветы); выполнять движения по тексту	«Музыкальный ящик» Г. Свиридова «Петя и волк» С. Прокофьева «Детские игры» Ж. Бизе «Если добрый ты» Б. Савальева «Барабанщик» М. Красева «Улыбка» В. Шаинского «Марш» Беркович «Самолеты» М. Магиденко «Покажи ладошку» лат. н.м., «Платочек» укр. н. п. обр. Н метлова Д.и. «Веселые дудочки», «Угадай на чем играю»
21		Различать смену характера малоконтрастных частей пьес	Совершенствовать творческие проявления. Подражать голосу персонажей		
22		Дать детям представление о не программной музыке			

23	«Материнские ласки»	Учить детей различать смену настроения и их оттенки в музыке	Закреплять умение начинать пение после вступления самостоятельно.	Учить начинать танец самостоятельно, после вступления, танцевать слаженно, не терять пару, свободно владеть в танце предметами, плавно водить хоровод, выполнять движения по тексту	«Материнские ласки» (из альбома «Бусинки» А. Гречанинова) «Новая кукла», «Болезнь куклы» П. Чайковского «Если добрый ты» Б. Савальева «Улыбка» В. Шаинского «Солнышко лучистое» Е. Тиличеева «Полька» А. Жилинского «Катилось яблоко» В. Агафонникова
24		Познакомить с новым жанром «ноктюрн»	Учить петь разнохарактерные песни; передавать характер музыки в пении; петь без сопровождения		

25	«Мы танцуем»	Учить различать настроение контрастных произведений, смену настроений внутри пьесы	Развивать умение ориентироваться в свойствах звука	Вызывать эмоциональный отклик, развивать подвижность, активность	«Бабочка» Э. Грига «Новая кукла» П. Чайковского «Песенка про кузнечика» В. Шаинского «Где был Иванушка?» р.н.п. «Пружинки» р.н.м. «Полька» А. Жилинского «Что ты хочешь, кошечка?» Г. Зингера «Пляска парами» лат. н.м. «Платочек» укр. н. п. обр. Н. Метлова Д.и. «Веселые дудочки» «Скачут по дорожке»
26		Продолжить учить подбирать музыкальные инструменты для оркестровки мелодии		Учить самостоятельно начинать и заканчивать движения, останавливаться с остановкой музыки.	

27	«Весны веселые капели»	Учить сравнивать пьесы с одинаковым названием		Совершенствовать умение водить хоровод	«Петя и волк» С. Прокофьева «Ой, кулики! Весна поет!», «Жаворонушки прилетели!» р.н. заклички«Паучок» р.н.п. «Если добрый ты» Б. Савальева «Улыбка» В. Шаинского Песня о весне по выбору муз. рук-ля, «Пружинки» р.н.м. «Прыжки» под англ. Н. М. «Полли» «Танец с платочками» р.н.м.
28		Учить различать оттенки настроения в пьесах с похожими названиями	Учить начинать пение сразу после вступления; петь разнохарактерные произведения;	Учить танцевать эмоционально, легко водить хоровод, сужать и расширять круг, плавно танцевать вальс	
29		Учить определять характер музыки: веселый, шутливый, озорной		Знакомить с русскими народными играми. Развивать чувство ритма, выразительность движений	

30	«Играем и поем» (русская народная музыка)	Учить определять характер музыки: веселый, шуточный, озорной	Учить-петь сольно и небольшими группами, без сопровождения; петь эмоционально, удерживать тонику	Учить самостоятельно начинать и заканчивать движения с музыкой; не обгонять друг друга в колонне, держать спину; легко скакать, как мячики; менять движения со сменой музыки	«Пастушок» С. Майкапара «Кукушечка» р.н.п. Обр. И. Арсеева «Паучок» р.н.п.«Ой, кулики! Весна поет!», «Жаворонушки прилетели!» р.н. заклички «Пружинки» р.н.м. «Посеяли девки лен» р.н.м. «Танец с платочками» р.н.м. «Где был Иванушка?» р.н.п. «Сорока-сорока» р.н. приб. Обр. Т. Попатенко «Кап-кап-кап...» рум. н. п. обр. Т.Попатенко «Ой, хмель мой, хмелек» р.н.п. обр. М. Раухвергера «Лиса» р.н. прибаутка обр. В. Поповой
31		Учить различать смену характера в музыке, оттенки настроений в музыке, стихах		Учить выполнять парный танец слаженно, эмоционально; чередовать движения (девочка, мальчик)	
32		Учить различать оттенки настроения в пьесах с похожими названиями		Воспитывать интерес к русским народным играм	

33	«На весеннем лугу»	Учить различать оттенки настроения в пьесах с похожими названиями	Учить начинать пение сразу после вступления; петь в умеренном темпе, легким звуком;	Самостоятельно начинать движение и заканчивать с окончанием музыки. Двигаться друг за другом, не обгоняя, держать ровный широкий круг. Выразительно передавать характерные особенности игрового образа	«Детские игры» Ж. Бизе «Кукушечка» р.н.п. Обр. И. Арсеева «Паучок» р.н.п. «Если добрый ты» Б. Савальева «Улыбка» В. Шаинского «Песенка про кузнечика» В. Шаинского «Бегал заяц по болоту» В. Гечик «Полька» А. Жилинского «Пляска парами» лат. н.м. «Курочка и петушок» Г. Фрида «Огородная хороводная» Б. Можжевелова Д.и. «Эхо», «Качели» «Угадай, на чем играю» «Воробей» Т. Ломовой «Гармошка» Е. Тиличевой
34		Передавать характер музыки в движении, определять характер Учить различать изобразительность	Учить передавать в пении характер песни; петь без сопровождения; петь песни разного характера	Учить танцевать эмоционально, в характере и ритме танца; держать расстояние между парами; самостоятельно менять движения со сменой частей музыки	

35		Учить слышать изобразительность в музыке		Развивать чувство ритма, музыкальный слух, па мять. Совершенствовать двигательные навыки. Учить изменять голос	
36		Учить сравнивать пьесы с похожими названиями		Побуждать искать выразительные движения для передачи характера персонажей	

Календарно-тематический план непосредственно-образовательной деятельности для детей от 5- 6 лет.

№	Тема	Слушание музыки. Восприятие музыкальных произведений Развитие голоса и слуха	Пение. Усвоение песенных навыков Песенное творчество	Музыкально-ритмические движения. Упражнения Пляски, Игры, Музыкально-игровое творчество	Репертуар
1.	«Композитор, исполнитель, слушатель»	Программные задачи.			П.И.Чайковский «Детский альбом» оркестр
		Развивать образное восприятие музыки. Учить сравнивать и анализировать музыкальные произведения с	Учить:- петь естественным голосом песни различного характера; -	Учить: - ритмично двигаться в	
2.					
3.		одинаковыми названиями, разными по характеру;	Учить самостоятельно придумывать окончания песен	Учить исполнять танцы эмоционально, ритмично, в характере музыки	

4.	«Осенняя фантазия»	различать одно-, двух-, трехчастную формы.	петь слитно, протяжно, гасить окончания	Самостоятельно проводить игру с текстом, ведущими	П.И.Чайковский «Времена года», «Листопад» Т.Попатенко, «Журавли» А.Лившиц, «Упражнение с листочками» муз.Делиба
5.		Воспитывать интерес к музыке К. В. Глюка, П. И. Чайковского, Р. Щедрина Развивать звуковысотный слух. Учить различать тембры музыкальных инструментов	Учить: - петь разнохарактерные песни; — петь слитно, пропевая каждый слог, выделять в пении акценты; -	Имитировать легкие движения ветра, листочков Исполнять попевки на одном звуке	
6.					
7.	«Осенняя ярмарка»	Учить: - сравнивать и анализировать музыкальные произведения разных эпох и стилей; -	удерживать интонацию до конца песни; - исполнять спокойные, неторопливые песни. Расширять диапазон до ре 2-й октавы	Учить: - передавать особенности музыки в движениях; - ритмичному движению в характере музыки; - свободному владению предметами; - отмечать в движениях сильную долю; - различать части музыки	Хоровод «У рябинушки», «Калина»
8.					
		высказывать свои впечатления; - различать двух- и трехчастную форму.	Учить: - петь разнохарактерные песни (серьезные, шуточные, спокойные);	Подводить к выразительному исполнению танцев. Передавать в движениях характер танца; эмоциональное движение в характере музыки	
9.					
10	«О чем рассказывать музыка»	Знакомить со звучанием клавирина, с творчеством композиторов-романтистов	- чисто брать звуки в пределах октавы; - исполнять песни со сменой	Развивать: - ловкость, эмоциональное отношение в игре; умение быстро реагировать на смену	П.И.Чайковский «Детский альбом»

			характера; - удерживать интонацию до конца песни	музыки сменой движений	«Колыбельная» С.Майкапар,
11					
12		Развивать образное восприятие музыки, способность свободно ориентироваться в двух-, трехчастной форме. Пополнять музыкальный багаж.	- петь легким звуком, без напряжения	Учить: - передавать в движении особенности музыки, двигаться ритмично, соблюдая темп музыки;	
13	«Жанры в музыке»	Определять жанры музыки, высказываться о характере музыки, особенностях, сравнивать и анализировать		отличать сильную долю, менять движения в соответствии с формой произведения	«Марш» Д.Шостакович, «Парень с гармошкой», «Колыбельная» Г.Свиридова,
14					
15		Учить различать звучание инструментов, определять двух частную форму музыкальных произведений и показывать ее геометрическими фигурами (карточками или моделями)	Закреплять умение петь легким, подвижным звуком.	Исполнять танцы разного характера выразительно и эмоционально. Плавно и красиво водить хоровод.	
16	«Средства выразительности в музыке»	Знакомить с выразительными и изобразительными возможностями музыки. Определять музыкальный жанр произведения.	Учить: - вокально-хоровым навыкам; - делать в пении акценты; — начинать и заканчивать пение тише	Передавать в движении особенности музыки, двигаться ритмично, соблюдая темп музыки. Отмечать сильную долю, менять движения в соответствии с формой произведения	«Пляска птиц» Н.Римского-Корсакова, «Первая утрата» Р.Шумана
17		Развивать представления о	Учить импровизировать		

		чертах песенности, танцевальности, маршевости. Воспитывать интерес к мировой классической музыке	простейшие мелодии		
18					
19	«Музыка и природа»	Развивать музыкально-сенсорный слух	Работать над выразительностью движений в танцах. Свободно ориентироваться в пространстве.	Учить менять движения со сменой музыкальных предложений. Совершенствовать элементы бальных танцев. Определять жанр музыки и самостоятельно подбирать движения	«Утро» «Вечер» С.Прокофьев, П.И.Чайковский «На тройке» «Танец снежинок» муз. Глиера
20					
21		Учить: - определять и характеризовать музыкальные жанры; - различать в песне черты других жанров; -	Самостоятельно строить круг из пар. Передавать в движениях характер танца.	Совершенствовать исполнение танцев, хороводов; четко и ритмично выполнять движения танцев, во время менять движения, не ломать рисунок танца; водить хоровод в двух кругах в разные стороны	
22	Особенности регистровой окраски и ее роль в передаче музыкального образа	сравнивать и анализировать музыкальные произведения.	Выделять каждую часть музыки, двигаться в соответствии с ее характером Побуждать к игровому творчеству	Учить выразительному движению в соответствии с музыкальным образом. Формировать устойчивый интерес к русской народной игре	Оркестр «Во саду ли во огороде», Финал концерта №5 Л.В.Бетховен, менуэт ре мажор В.Моцарт
23					
24		Знакомить с различными вариантами бытования народных песен	Учить подбирать попевок на одном звуке	Побуждать к импровизации игровых и танцевальных движений	

25	«В стране ритма»	Совершенствовать восприятие основных свойств звуков. Развивать представления о регистрах	Закреплять: - умение точно интонировать мелодию в пределах октавы; - выделять голосом кульминацию;	Исполнять знакомые полевки на металлофоне	Шумовой оркестр, Игра «Ищи», м.д.и. «Ритмические полоски, «Определи по ритму»
26					
27		Учить различать средства музыкальной выразительности, создающие образ, интонации музыки, близкие речевым.	- точно воспроизводить ритмический рисунок; — петь эмоционально	Закреплять навыки различного шага, ходьбы. Отрабатывать плясовые парные движения. Реагировать на смену музыки сменой движений. Заканчивать движения с остановкой музыки; свободно владеть предметами в движениях (ленты, цветы)	
28	Какие чувства передает музыка	Различать звукоподражание некоторым явлениям природы.	Учить придумывать собственные мелодии к стихам	Работать над выразительностью движений.	«Тревожная минута» С.Майкапар, «Утренняя молитва» П.И.Чайковский, «Первая потеря» Р.Шумана
29					
30					
31	Изобразительность в музыке	Учить различать средства музыкальной выразительности; определять образное содержание музыкальных произведений; накапливать	Закреплять умение точно интонировать мелодию в пределах октавы; выделять голосом кульминацию;	Учить свободному ориентированию в пространстве, распределять в танце по всему залу; эмоционально и непринужденно танцевать, передавать в движениях характер музыки	«Баба Яга» П.И.Чайковского, «Смелый наездник» Р.Шумана, «Клоуны»

		музыкальные впечатления.			Д.Кабалевский
32					
33		Различать двух-, трехчастную форму произведений.	точно воспроизводить в пении ритмический рисунок; удерживать тонику, не выкрикивать окончание; петь пиано и меццо, пиано с сопровождением и без	Выделять каждую часть музыки, двигаться в соответствии с ее характером. Вызвать интерес к военным играм Побуждать к игровому творчеству, применяя систему творческих заданий	
34	«Звуки лета»	Углублять представления об изобразительных возможностях музыки. Развивать представления о связи музыкальных и речевых интонаций	Импровизировать звукоподражание гудку парохода, поезда		«По малинку в сад пойдем», «Детская полька» М.И.Глинка, «Пляска птиц» Н.Римского-Корсакова, «Гуси» А.Филиппенко, «Кукушка» Л.Куперен, упражнение с мячами,
35					
36					

Календарно-тематический план непосредственно-образовательной деятельности для детей от 6-7 лет.

	Тема	Элементы основного содержания	месяцы, недели
1	О чем и как рассказывает музыка	П. Чайковский «Сентябрь»; «Осень» из цикла «Времена года»А. Вивальди; «Листопад»Т. Попатенко; «Улетают журавли»В. Кикто; «Вальс-шутка»Д. Шостакович; «Плетень»рус. нар. мел; «Танец с колосьями»И. Дунаевский; «Прялица»рус. нар. песня	Сентябрь 1-2-3-4-

2	Природа и музыка	«Осень»А.Александрова; «Октябрь»П.Чайковского; «Здравствуй,Родина моя!»Ю.Чичкова; «На горе-то калина»р.н.п.; «Веселый крестьянин»Р.Шумана; «Море», «Белка»Н.А.Римского-Корсакова; «Грустная песня»Г.Свиридова; «Дождик»Н.Любарского	октябрь 5-6-7-8
3	В стране разноцветных звуков	«Ноябрь»П.Чайковского; «Марш»С.Прокофьева; «Огород»эст.нар.п.; «Цветные флажки»Е.Тиличевой; «Лиса по лесу ходила»рус.нар.песня; «Пестрый колпачок»Г.Струве; «Хорошо у нас в саду»В.Герчик; «Журавли»В.Лившиц	Ноябрь 9-10-11-12
4	Сказка в музыке	«Декабрь»П.Чайковского; «Зима пришла»Г.Свиридова; «Будет горка во дворе»Т.Попатенко; «Зимняя песенка»М.Красева; «Новогодний хоровод»С.Шнайдера; «Хорошо, что снежок пошел»А.Островского; «В пещере горного короля»,«Шествие гномов»Э.Григ; «Медведи пляшут»М.Красева; «Танец снежинок»А.Жилина; «Танец петрушек»А.Даргомыжского; «Под Новый год»Е.Зарицкой	Декабрь 13-14-15-16
5	Зимняя фантазия	«Тройка»Г.Свиридова; «Январь»П.Чайковского; «Елка»Е.Тиличевой; «К нам приходит Новый год»Е.Тиличевой; «Зимняя песенка»М.Красева; «Органная токката ре-минор»И.Баха; «Зайка»В.Карасева; «Конь», «Вальс»Е.Тиличевой; «Зимний праздник»М.Старокадомского	Январь 17-18-19-20
6	Настроения, чувства в музыке	«Зимнее утро»П.Чайковского; «Зима»А.Вивальди; «Петрушка»В.Карасева; «Брат-солдат»М.Парцхаладзе; Гимн РФ муз.А.Александрова; «Метелица»рус.нар.песня; «Как на тоненький ледок»рус.нар.песня; «Блины»рус.нар.песня; «Нежная песенка»Г.Вихаревой;	Февраль 21-22-23-24
7	Музыкальные инструменты и игрушки в музыке	«Табакерочный марш» А.Даргомыжского; «Шарманка»Д.Шостаковича; «Кампанелла»Ф.Листа;«Танец с саблями»А.Хачатуряна; «Дудка»Е.Тиличевой; «Мамин праздник»Ю.Гурьева; «Самая хорошая»В.Иванникова; «Колыбельная»В.Моцарта; «Свирель да рожок»Ю.Чичкова; «На гармонике»А.Гречанинов; «Матрешки»Ю.Слонова; «Пришла весна»А.Базь	Март 25-26-27-28
8	Музыка-язык чувств	«Апрель»П.Чайковского; «Весна»А.Вивальди; «Горошина»В.Карасевой; «Веснянка»укр.нар.песня; «Пришла весна»З.Левинной; «Ищи»Т.Ломовой; «Разноцветные диски»Б.Александров; «Тень-тень»В.Калинников; «Сеяли девушки»обр.И.Кишко; «Земелюшка-чернозем»рус.нар.песня	Апрель 29-30-31-32
9	Песня-танец-марш	«Кавалерийская»Д.Кабалевского; «Праздник Победы»М.Парцхаладзе; «Военный марш»Г.Свиридова; «До свидания, детский сад»Ю.Слонова; «Мы теперь ученики»Г.Струве; «Урок»Т.Попатенко; «Полька»Ю.Чичков; «Вальс»Г.Бахман	Май 33-34-35-36

10	Музыка разных народов	«Летние цветы»Е.Тиличеевой; «Кукушечка»Е.Тиличеевой; «Рассвет на Москва-реке»М.Мусоргский; «Шахерезада»Н.А.Римский-Корсаков; «Кармен»Ж.Бизе; «Сиртаки»греч.танец; «Во поле береза стояла»рус.нар.песня; «Савка и Гришка»белорус.нар.песня; «Журавель»укр.нар.песня; «Песня жаворонка»П.Чайковский; «Мальчик- помогай»Ю.Скалецкий; «Песня сахалинских дошколят»А.Базь	июнь
11	Летняя палитра	«Июль»П.Чайковского;«А я по лугу»рус.нар.песня; «Ромашковая Русь», «Незабудковая гжель», «Палех», «Наша хохлома»Ю.Чичков; «Во саду ли, в огороде»рус.нар.мел.; «Выйду ль я на реченьку»рус.нар.песня; «Пляска бабочек»Е.Тиличеевой; «Лягушки и аисты»В.Витлина	Июль август